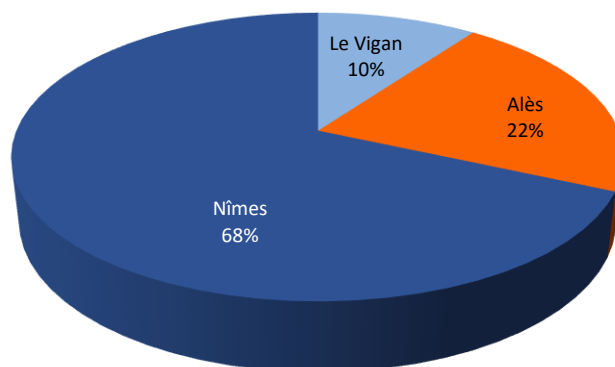




## Les associations déclarées par arrondissement

Un groupe de personnes peut réaliser une action de façon spontanée, sans forcément créer une association. La déclaration officielle donne la personnalité morale, la capacité juridique et la possibilité de gérer un budget. Elle peut se faire en utilisant le téléservice « e-creation » ou encore auprès du greffe des associations du siège social de l'association.

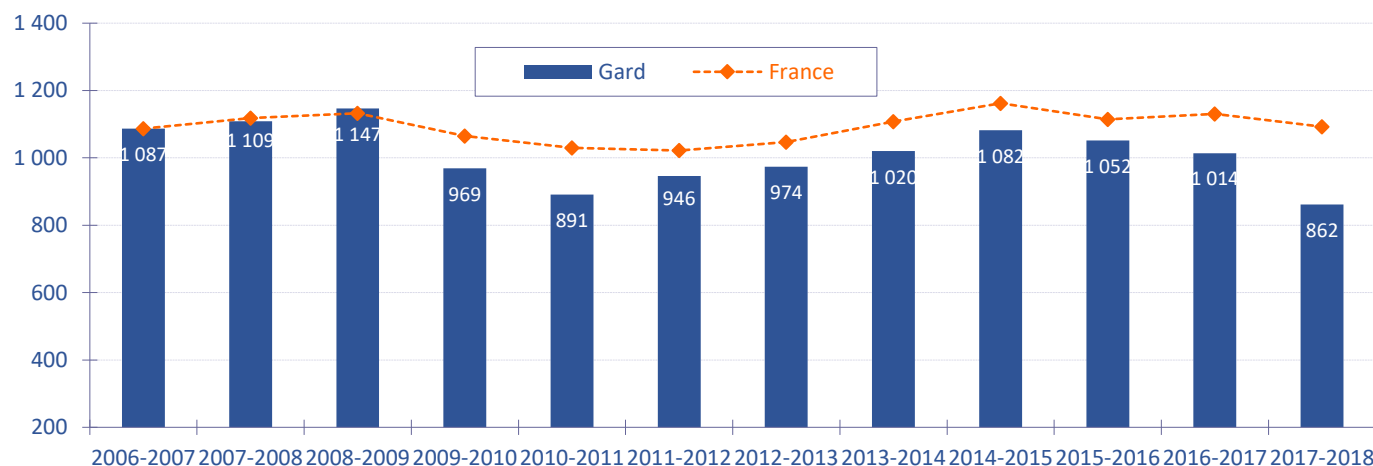
Ces déclarations permettent de connaître la répartition des nouvelles associations dans les différents arrondissements. A elle seule, la préfecture de Nîmes enregistre 68% des créations.



Source : Journal officiel Associations sur les trois dernières années.

## Les créations d'associations au fil des années

L'évolution annuelle des créations est établie de début septembre à fin août, selon le calendrier des activités de la plupart des associations. Au plan national, la dynamique est plus forte depuis quatre années.



Source : Journal officiel Associations. L'évolution nationale est reconstituée en tendance pour être comparée à l'évolution départementale, à partir de la même base pour l'année 2006-2007.

Dans le département, le rythme des créations est légèrement moins soutenu qu'au plan national, depuis 2009-2010. Il s'en distingue également par un repli en 2016-2017, nettement accentué l'année suivante.

## Les objets de ces créations

Répartition des créations selon les principaux thèmes	Répartition départementale (en %)	Répartition nationale (en %)
Culture	26,3	24,0
Sports	20,9	17,4
Loisirs	14,4	11,6
Social	6,5	7,6
Amicales - entraide	3,8	7,4
Education - formation	3,1	5,9
Economie	5,6	5,6
Santé	3,0	4,5
Environnement	4,9	3,8
Autres <sup>(1)</sup>	11,5	12,2
Total des créations	100,0	100,0

Les créations expriment le désir de ceux que l'on peut nommer les « bâtisseurs associatifs », pour mener à bien un projet collectif. Elles répondent aussi le plus souvent aux attentes et aux besoins des habitants.

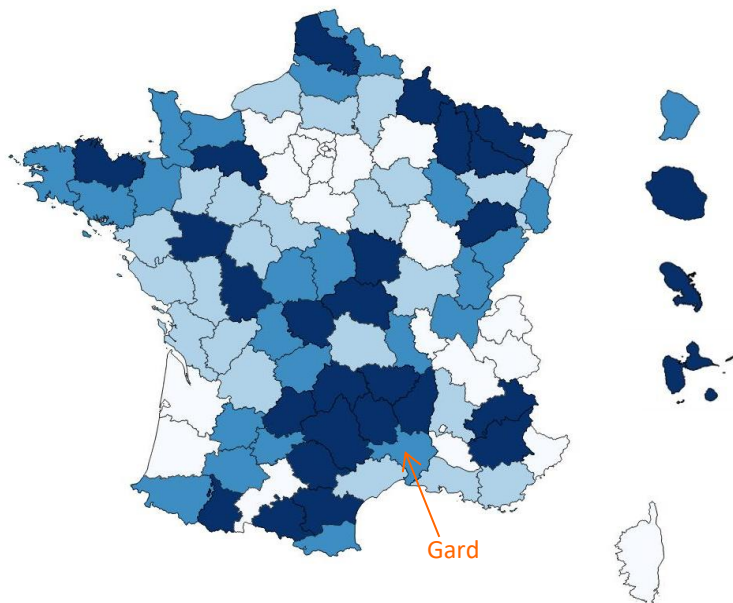
Dans le département, les créations sont proportionnellement plus nombreuses dans le sport, les loisirs et l'environnement.

(1) Patrimoine, défense des droits, communication, activités politiques, logement, recherche...

Source : Journal officiel Associations sur les trois dernières années. Traitements R&S.

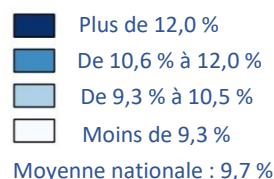
## Un enjeu économique et social fort

Dans le département, **1 945** associations emploient des salariés. La majorité d'entre elles, soit **60%**, emploient moins de 3 salariés. Elles sont proportionnellement nettement plus nombreuses qu'au plan national (53%). Il faut savoir qu'il existe également **86** associations comportant plus de 50 salariés.



Quelles que soient leurs tailles, ces associations animent les territoires et rendent des services essentiels à la population. Leurs emplois sont précieux, et ils ne se délocalisent pas.

Ils représentent aujourd'hui **11,7%** des effectifs salariés de l'ensemble du secteur privé du département, pour une moyenne nationale de 9,7%.



Sources : ACOSS-URSSAF et MSA. Données 2017.  
Traitement R&S.

## Une diversité d'activités

	Répartition départementale (en %)	Répartition nationale (en %)
Enseignement	9,7	11,8
Sport	3,8	4,7
Santé	4,0	7,2
<b>Social</b>	<b>57,9</b>	49,9
Loisirs	0,8	1,3
Culture	3,4	2,9
Autres activités <sup>(1)</sup>	7,9	11,4
Autres non classées ailleurs <sup>(2)</sup>	12,5	10,8
Total	100,0	100,0

Encadrés et soutenus par des bénévoles, **18 735** salariés travaillent dans les associations du département. Ils sont proportionnellement plus nombreux dans la culture et le secteur social qu'au plan national, et moins présents surtout dans les domaines des loisirs et de la santé.

(1) Agriculture, recherche, activités liées à l'emploi, auberges de jeunesse, tourisme... (2) Associations répertoriées sous le code APE 9499Z.

Sources : ACOSS-URSSAF et MSA. Données 2017.

## Zoom sur le secteur social

Près de 60% des emplois associatifs relèvent du secteur social et s'adressent à des publics fragiles.

Par rapport aux repères nationaux, l'accueil de personnes âgées et l'aide à domicile sont davantage développés dans le département.

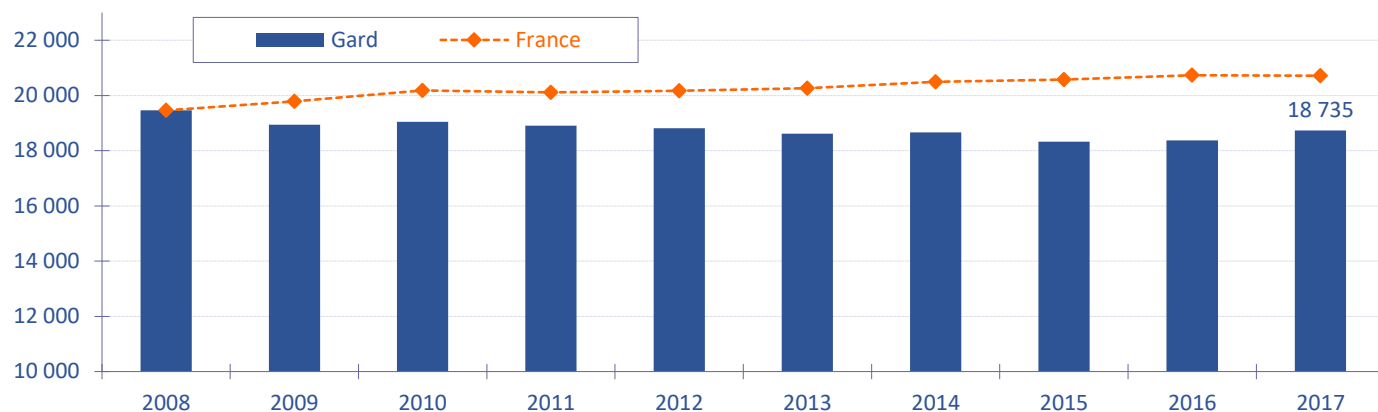
(1) Centres sociaux, aide aux victimes, activités caritatives...

Sources : ACOSS-URSSAF, MSA. Données 2017.

	Répartition départementale (en %)	Répartition nationale (en %)
Hébergement médicalisé	11,2	10,0
Hébergement social	10,9	9,7
Aide à domicile	18,1	9,5
Accueil de personnes âgées	2,5	0,6
Aide par le travail	6,6	7,8
Accueil de jeunes enfants	2,7	2,3
Accueil d'enfants handicapés	1,3	1,3
Accueil d'enfants et d'adolescents	0,2	0,7
Autres actions sociales sans hébergement <sup>(1)</sup>	4,4	7,9
Ensemble du secteur social (tableau ci-dessus)	57,9	49,9

## Un secteur créateur d'emplois

Entre 2008 et 2017, les effectifs salariés des associations ont augmenté de plus de 110 000 au plan national, et baissé de **725** environ, dans le département.

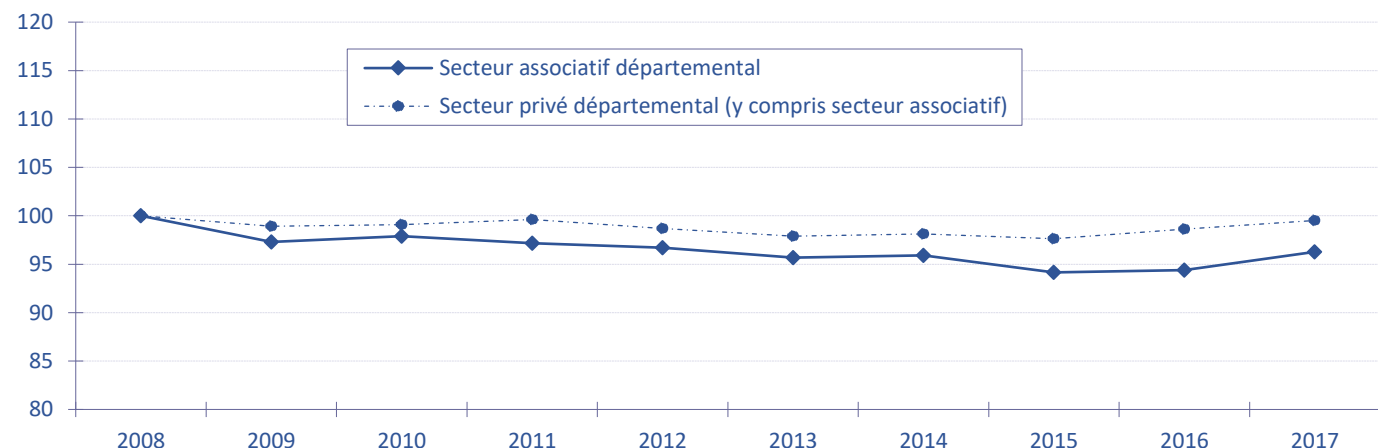


Sources : ACOSS-URSSAF et MSA. Courbe nationale reconstituée en tendance à partir de 2008, pour être comparée à l'historique du département.

De 2008 à 2016, l'emploi associatif du département affiche une tendance à la baisse, dans un contexte national qui demeure favorable. Il se redresse en 2017, alors que la conjoncture est atone.

## Les évolutions dans le département

Les effectifs salariés dans les associations, comme dans l'ensemble du secteur privé, ont peu évolué au cours de la dernière décennie.



Sources : ACOSS-URSSAF et MSA. Traitement R&S. Base 100 en 2008.

Pour la dernière période 2015-2017, la variation des effectifs salariés a été de **2,2%** dans le secteur associatif et de **1,9%** pour l'ensemble du secteur privé.

[www.associations.gouv.fr](http://www.associations.gouv.fr)

**Des informations pratiques :** les démarches, des exemples et des modèles de statuts, de règlements intérieurs, un accès aux formalités en ligne, les points ressources près de chez vous...

**Des sources documentaires :** informations juridiques et fiscales, guides pratiques, données et publications sur la vie associative, bibliographie...

[www.recherches-solidarites.org](http://www.recherches-solidarites.org)

**Des publications** au plan national et régional, avec des données et une méthodologie identiques, autorisant les rapprochements avec celles de ce département.

Les résultats d'enquêtes et les travaux sur les différentes thématiques propres à la vie associative, menés par Recherches & Solidarités, réseau associatif d'experts et d'universitaires, au service des acteurs de la solidarité.