



L'essentiel de la vie associative des Pyrénées-Atlantiques

..... Novembre 2018

Edito

La vie associative française est riche et dynamique : plus de 73 000 associations nouvelles ont été créées en 2017 ; on en dénombre 1,3 million au total, animées par 13 millions de bénévoles.

Le gouvernement soutient cette société de l'engagement bénévole, dont les associations sont le terreau et dont la France a besoin.

Présentes sur l'ensemble des territoires, les associations apportent à la population, des services indispensables.

Equivalent aux secteurs des transports et de l'agro-alimentaire réunis en termes d'emploi, le secteur associatif est un partenaire incontournable des pouvoirs publics.

La connaissance statistique de la vie associative est essentielle pour la rendre visible, l'aider à se développer et à surmonter les défis.

Ce partenariat entre le ministère chargé de la vie associative et Recherches & Solidarités y contribue, en mettant à la disposition de tous, les données essentielles de la vie associative dans chaque département.

Nous espérons que ces données actualisées pour votre département vous seront utiles !

Jean-Benoît Dujol,
Directeur de la Jeunesse,
de l'Education Populaire
et de la Vie Associative

Les associations jouent un rôle irremplaçable, largement reconnu par les Français : 80% en ont une image positive, 45% les fréquentent régulièrement en tant qu'adhérents, et 25% leur donnent du temps bénévolement.

Dans les quartiers, les villes et les villages du département, elles sont actives au quotidien, dans tous les domaines. Mais les connaît-on vraiment ? Et que sait-on d'elles ?

Combien d'associations dans les Pyrénées-Atlantiques ?

.....

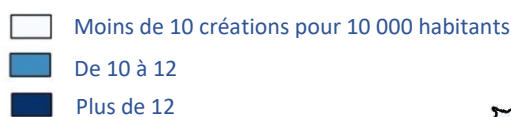
Elles sont entre 14 500 et 16 000, de toutes tailles, actives dans tous les domaines de la société : l'éducation, la culture, le social, la santé, l'environnement, la défense des droits, les loisirs... Dans le seul secteur sportif, 1 825 clubs appartenant à des fédérations agréées ont délivré 184 575 licences, en 2017.

Ces milliers d'associations sont animées par des bénévoles dont le nombre peut être estimé entre 143 000 et 158 000. Parmi eux, certains assurent la permanence de l'action associative et sont présents au moins une fois par semaine. Ils sont estimés aujourd'hui entre 64 000 et 71 000.

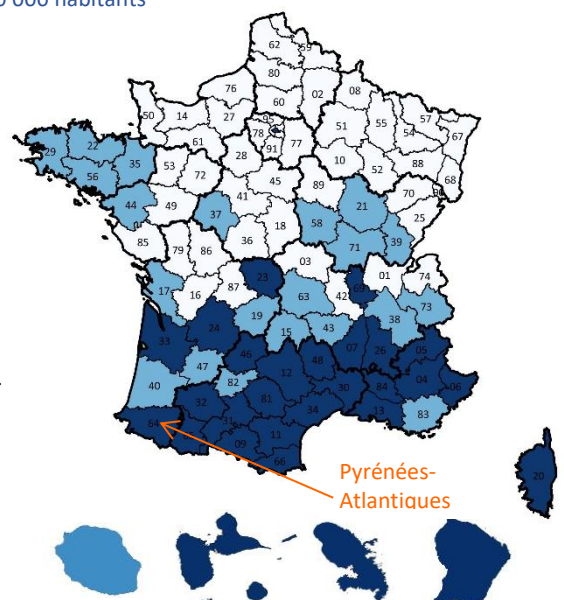
La dynamique de créations d'associations

.....

Si le nombre de nouvelles associations est important à connaître, il n'est pas à lui seul représentatif du dynamisme de la vie associative. Il peut parfois cacher une certaine instabilité ou être lié à des spécificités locales.



Pour l'année 2017-2018, environ 850 nouvelles associations ont été déclarées dans le département. Sur la période récente, il s'est créé en moyenne chaque année, 13 associations nouvelles pour 10 000 habitants (moyenne nationale de 10,7).

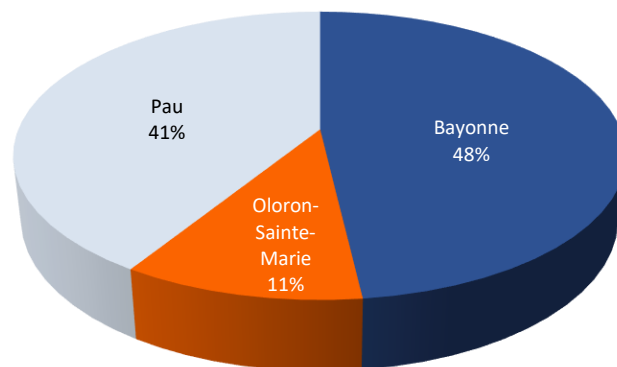


Sources : INSEE et Journal officiel Associations. Traitement R&S. Moyenne annuelle établie sur la période de début septembre 2015 à fin août 2018.

Les associations déclarées par arrondissement

Un groupe de personnes peut réaliser une action de façon spontanée, sans forcément créer une association. La déclaration officielle donne la personnalité morale, la capacité juridique et la possibilité de gérer un budget. Elle peut se faire en utilisant le téléservice « e-creation » ou encore auprès du greffe des associations du siège social de l'association.

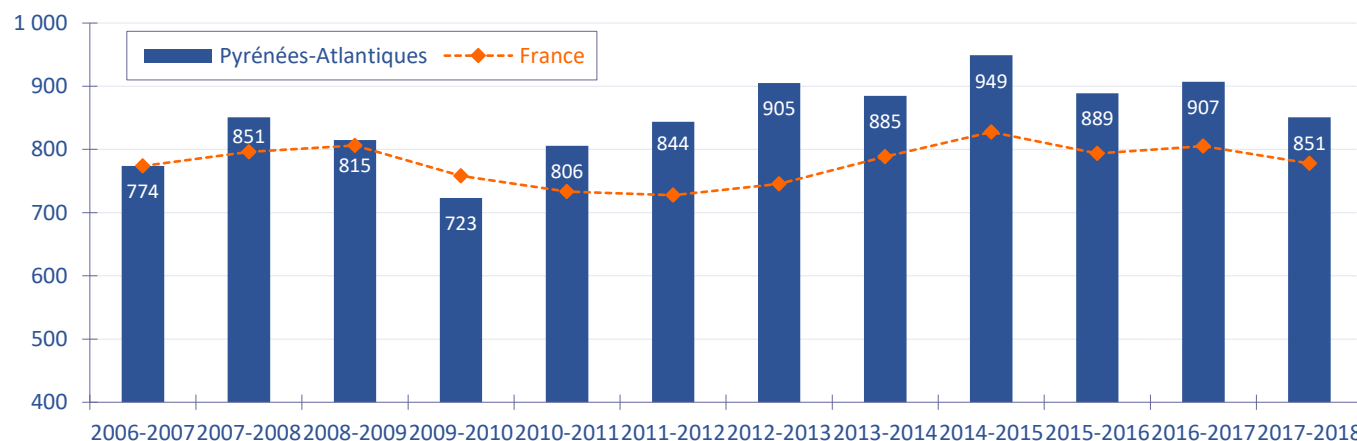
Ces déclarations permettent de connaître la répartition des nouvelles associations dans les différents arrondissements. A elle seule, la sous-préfecture de Bayonne enregistre près de la moitié des créations.



Source : Journal officiel Associations sur les trois dernières années.

Les créations d'associations au fil des années

L'évolution annuelle des créations est établie de début septembre à fin août, selon le calendrier des activités de la plupart des associations. Au plan national, la dynamique est plus forte depuis quatre années.



Source : Journal officiel Associations. L'évolution nationale est reconstituée en tendance pour être comparée à l'évolution départementale, à partir de la même base pour l'année 2006-2007.

Dans le département, le rythme des créations est nettement plus soutenu qu'au plan national, malgré deux années 2009-2010 et 2017-2018 de plus net repli.

Les objets de ces créations

Répartition des créations selon les principaux thèmes	Répartition départementale (en %)	Répartition nationale (en %)
Culture	22,2	24,0
Sports	18,0	17,4
Loisirs	16,9	11,6
Social	10,1	7,6
Amicales - entraide	6,4	7,4
Education - formation	4,2	5,9
Economie	6,6	5,6
Santé	4,2	4,5
Environnement	4,9	3,8
Autres ⁽¹⁾	6,5	12,2
Total des créations	100,0	100,0

Les créations expriment le désir de ceux que l'on peut nommer les « bâtisseurs associatifs », pour mener à bien un projet collectif. Elles répondent aussi le plus souvent aux attentes et aux besoins des habitants.

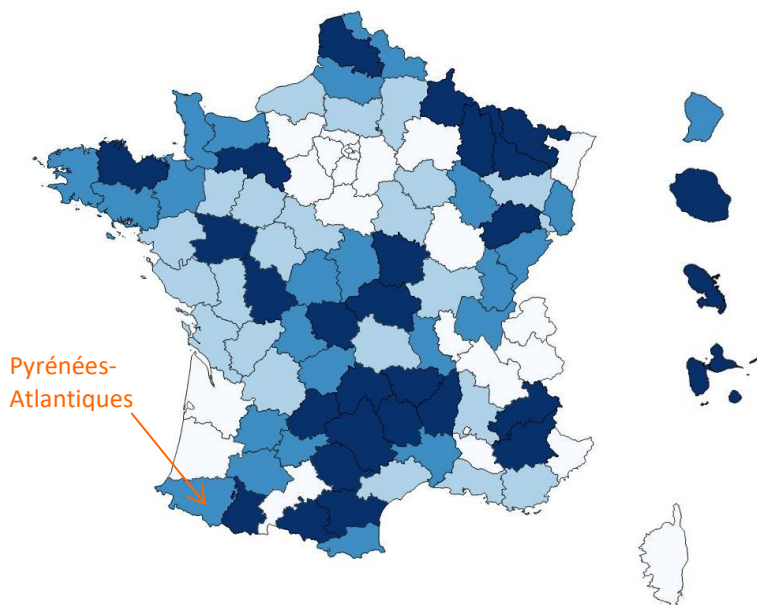
Dans le département, les créations sont proportionnellement plus nombreuses dans les loisirs, l'environnement et le secteur social.

(1) Patrimoine, défense des droits, communication, activités politiques, logement, recherche...

Source : Journal officiel Associations sur les trois dernières années. Traitements R&S.


Un enjeu économique et social fort

Dans le département, **2 155** associations emploient des salariés. La majorité d'entre elles, soit **54%**, emploient moins de 3 salariés. Elles sont proportionnellement aussi nombreuses qu'au plan national (53%). Il faut savoir qu'il existe également **100** associations comportant plus de 50 salariés.



Quelles que soient leurs tailles, ces associations animent les territoires et rendent des services essentiels à la population. Leurs emplois sont précieux, et ils ne se délocalisent pas.

Ils représentent aujourd'hui **12%** des effectifs salariés de l'ensemble du secteur privé du département, pour une moyenne nationale de 9,7%.



Sources : ACOSS-URSSAF et MSA. Données 2017.
Traitement R&S.

Une diversité d'activités

	Répartition départementale (en %)	Répartition nationale (en %)
Enseignement	11,9	11,8
Sport	4,5	4,7
Santé	5,3	7,2
Social	57,2	49,9
Loisirs	1,8	1,3
Culture	2,9	2,9
Autres activités ⁽¹⁾	11,0	11,4
Autres non classées ailleurs ⁽²⁾	5,4	10,8
Total	100,0	100,0

Sources : ACOSS-URSSAF et MSA. Données 2017.

Encadrés et soutenus par des bénévoles, **22 495** salariés travaillent dans les associations du département. Ils sont proportionnellement plus nombreux dans le secteur social et les loisirs qu'au plan national, et moins présents dans le domaine de la santé.

(1) Agriculture, recherche, activités liées à l'emploi, auberges de jeunesse, tourisme... (2) Associations répertoriées sous le code APE 9499Z.

Zoom sur le secteur social

Plus d'un emploi associatif sur deux relève du secteur social et s'adresse à des publics fragiles.

Par rapport aux repères nationaux, l'hébergement médicalisé, surtout, et l'accueil d'enfants handicapés sont ici plus développés.

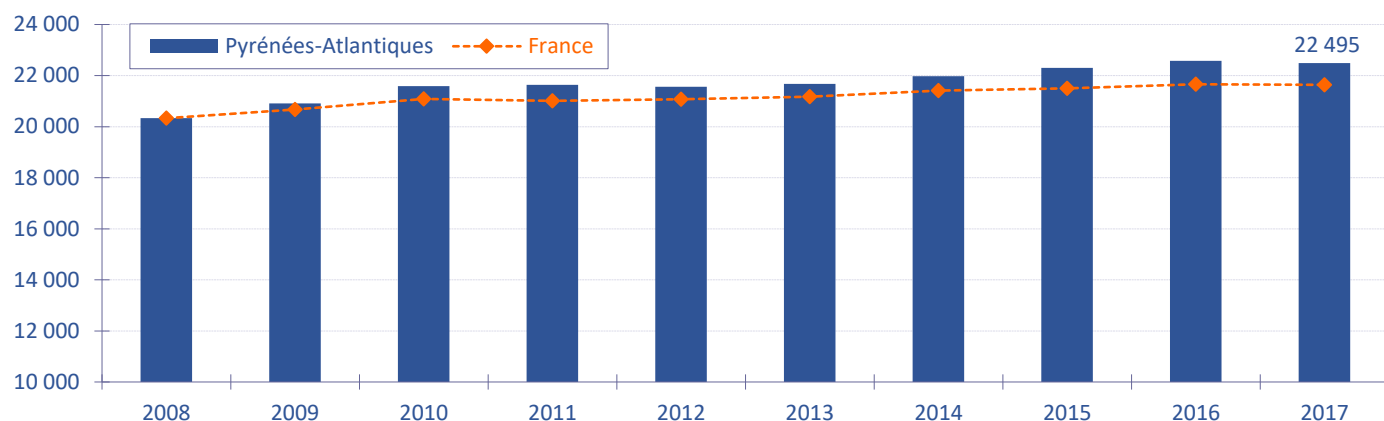
(1) Centres sociaux, aide aux victimes, activités caritatives...

Sources : ACOSS-URSSAF, MSA. Données 2017.

	Répartition départementale (en %)	Répartition nationale (en %)
Hébergement médicalisé	16,7	10,0
Hébergement social	9,9	9,7
Aide à domicile	5,9	9,5
Accueil de personnes âgées	0,2	0,6
Aide par le travail	8,5	7,8
Accueil de jeunes enfants	3,2	2,3
Accueil d'enfants handicapés	2,1	1,3
Accueil d'enfants et d'adolescents	1,1	0,7
Autres actions sociales sans hébergement ⁽¹⁾	9,6	7,9
Ensemble du secteur social (tableau ci-dessus)	57,2	49,9

Un secteur créateur d'emplois

Entre 2008 et 2017, les effectifs salariés des associations ont augmenté de plus de 110 000 au plan national, et de **2 165** environ, dans le département.

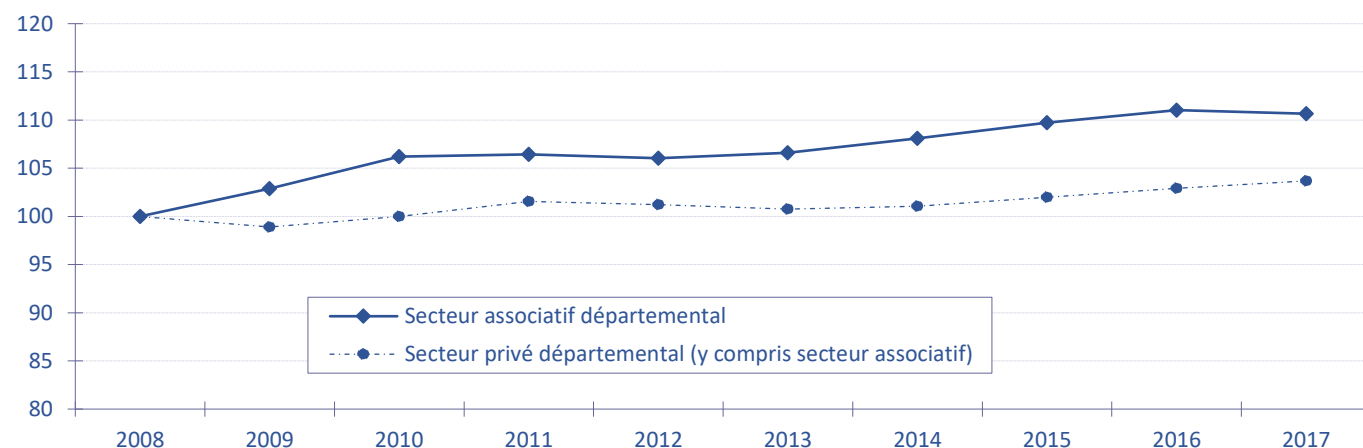


Sources : ACOSS-URSSAF et MSA. Courbe nationale reconstituée en tendance à partir de 2008, pour être comparée à l'histogramme du département.

Depuis 2010, l'emploi associatif du département évolue à un rythme un peu plus soutenu que celui qui est observé au plan national.

Les évolutions dans le département

Les effectifs salariés ont progressé plus vite dans les associations que dans l'ensemble du secteur privé, au cours de la dernière décennie.



Sources : ACOSS-URSSAF et MSA. Traitement R&S. Base 100 en 2008.

Cependant, sur la dernière période 2015-2017, la variation des effectifs salariés a été de **0,9%** dans le secteur associatif et de **1,7%** pour l'ensemble du secteur privé.

www.associations.gouv.fr

Des informations pratiques : les démarches, des exemples et des modèles de statuts, de règlements intérieurs, un accès aux formalités en ligne, les points ressources près de chez vous...

Des sources documentaires : informations juridiques et fiscales, guides pratiques, données et publications sur la vie associative, bibliographie...

www.recherches-solidarites.org

Des publications au plan national et régional, avec des données et une méthodologie identiques, autorisant les rapprochements avec celles de ce département.

Les résultats d'enquêtes et les travaux sur les différentes thématiques propres à la vie associative, menés par Recherches & Solidarités, réseau associatif d'experts et d'universitaires, au service des acteurs de la solidarité.