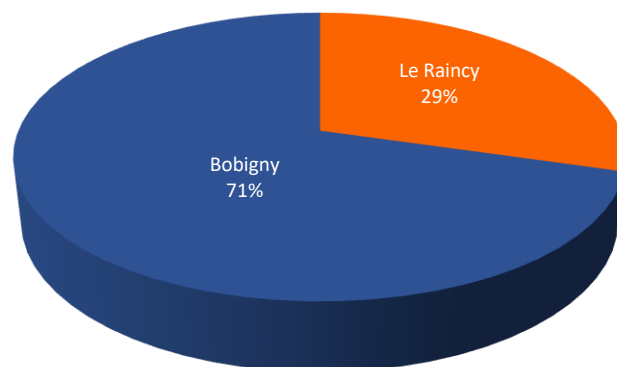


Les associations déclarées par arrondissement

Un groupe de personnes peut réaliser une action de façon spontanée, sans forcément créer une association. La déclaration officielle donne la personnalité morale, la capacité juridique et la possibilité de gérer un budget. Elle peut se faire en utilisant le téléservice « e-creation » ou encore auprès du greffe des associations du siège social de l'association.

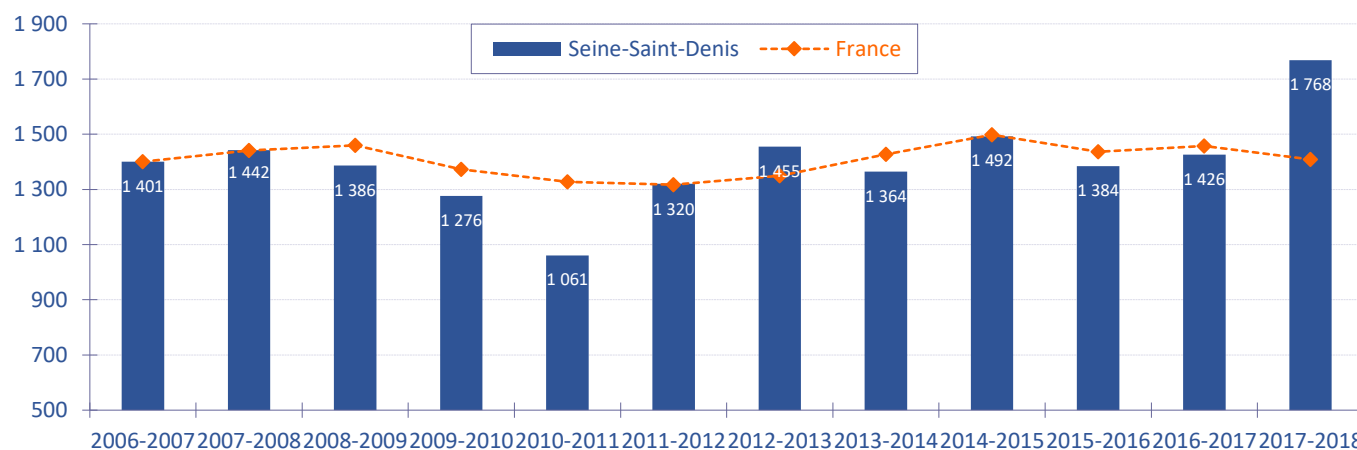
Ces déclarations permettent de connaître la répartition des nouvelles associations dans les différents arrondissements. A elle seule, la préfecture de Bobigny enregistre plus de 70% des créations.



Source : Journal officiel Associations sur les trois dernières années.

Les créations d'associations au fil des années

L'évolution annuelle des créations est établie de début septembre à fin août, selon le calendrier des activités de la plupart des associations. Au plan national, la dynamique est plus forte depuis quatre années.



Source : Journal officiel Associations. L'évolution nationale est reconstituée en tendance pour être comparée à l'évolution départementale, à partir de la même base pour l'année 2006-2007.

Entre 2008-2009 et 2013-2014, le rythme des créations s'est nettement écarté de celui qui est enregistré au plan national. Il s'en est rapproché ensuite, avant une forte accélération en 2017-2018, année record sur la période.

Les objets de ces créations

| Répartition des créations selon les principaux thèmes | Répartition départementale (en %) | Répartition nationale (en %) |
|---|-----------------------------------|------------------------------|
| Culture | 26,3 | 24,0 |
| Sports | 9,1 | 17,4 |
| Loisirs | 10,3 | 11,6 |
| Social | 11,0 | 7,6 |
| Amicales - entraide | 13,5 | 7,4 |
| Education - formation | 5,0 | 5,9 |
| Economie | 5,8 | 5,6 |
| Santé | 3,0 | 4,5 |
| Environnement | 4,2 | 3,8 |
| Autres ⁽¹⁾ | 11,8 | 12,2 |
| Total des créations | 100,0 | 100,0 |

Les créations expriment le désir de ceux que l'on peut nommer les « bâtisseurs associatifs », pour mener à bien un projet collectif. Elles répondent aussi le plus souvent aux attentes et aux besoins des habitants.

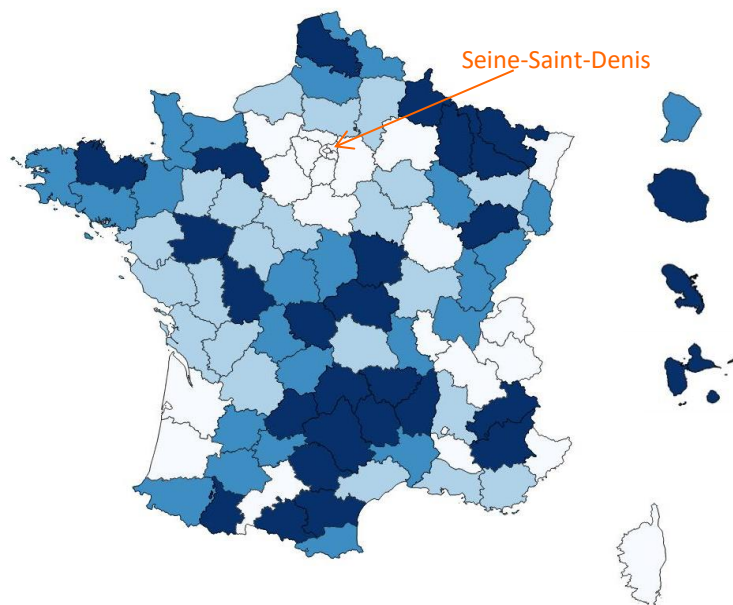
Dans le département, les créations sont proportionnellement plus nombreuses dans le secteur social et les amicales.

(1) Patrimoine, défense des droits, communication, activités politiques, logement, recherche...

Source : Journal officiel Associations sur les trois dernières années. Traitements R&S.


Un enjeu économique et social fort

Dans le département, **2 555** associations emploient des salariés. La moitié d'entre elles, **50%** exactement, emploient moins de 3 salariés. Elles sont proportionnellement un peu moins nombreuses qu'au plan national (53%). Il faut savoir qu'il existe également **160** associations comportant plus de 50 salariés.



Quelles que soient leurs tailles, ces associations animent les territoires et rendent des services essentiels à la population. Leurs emplois sont précieux, et ils ne se délocalisent pas.

Ils représentent aujourd'hui **6,4%** des effectifs salariés de l'ensemble du secteur privé du département, pour une moyenne nationale de 9,7%.



Sources : ACOSS-URSSAF et MSA. Données 2017.
Traitement R&S.

Une diversité d'activités

| | Répartition départementale (en %) | Répartition nationale (en %) |
|---|-----------------------------------|------------------------------|
| Enseignement | 10,5 | 11,8 |
| Sport | 6,0 | 4,7 |
| Santé | 6,1 | 7,2 |
| Social | 45,7 | 49,9 |
| Loisirs | 2,3 | 1,3 |
| Culture | 4,2 | 2,9 |
| Autres activités ⁽¹⁾ | 13,0 | 11,4 |
| Autres non classées ailleurs ⁽²⁾ | 12,2 | 10,8 |
| Total | 100,0 | 100,0 |

Encadrés et soutenus par des bénévoles, **31 330** salariés travaillent dans les associations du département. Ils sont proportionnellement plus nombreux dans le sport, la culture et les loisirs qu'au plan national, et moins présents dans les autres domaines.

(1) Agriculture, recherche, activités liées à l'emploi, auberges de jeunesse, tourisme... (2) Associations répertoriées sous le code APE 9499Z.

Sources : ACOSS-URSSAF et MSA. Données 2017.

Zoom sur le secteur social

Près d'un emploi associatif sur deux relève du secteur social et s'adresse à des publics fragiles.

Par rapport aux repères nationaux, l'accueil d'enfants handicapés et l'hébergement social sont davantage développés dans le département.

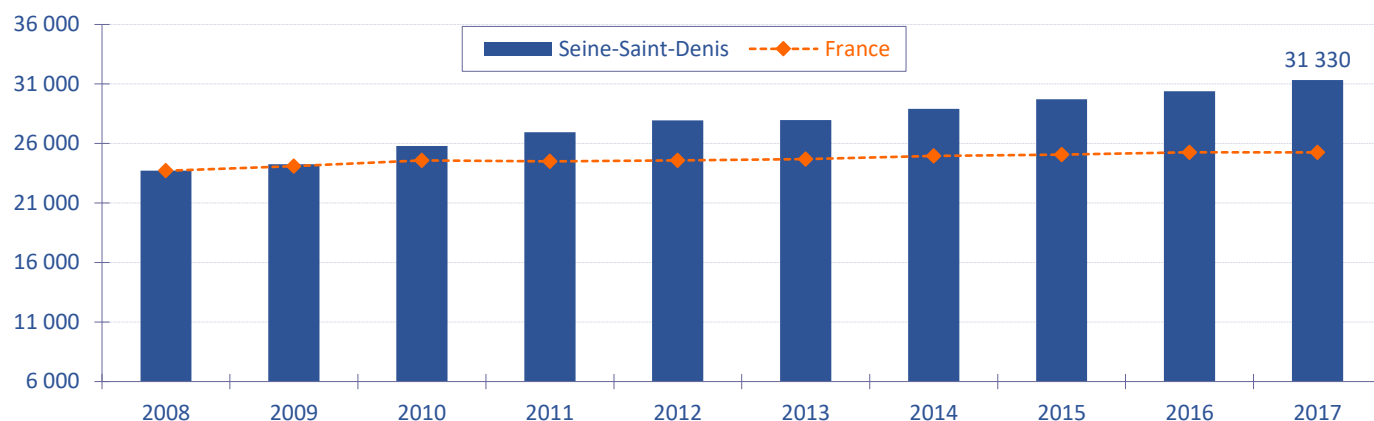
(1) Centres sociaux, aide aux victimes, activités caritatives...

Sources : ACOSS-URSSAF, MSA. Données 2017.

| | Répartition départementale (en %) | Répartition nationale (en %) |
|---|-----------------------------------|------------------------------|
| Hébergement médicalisé | 8,4 | 10,0 |
| Hébergement social | 10,8 | 9,7 |
| Aide à domicile | 3,0 | 9,5 |
| Accueil de personnes âgées | 0,2 | 0,6 |
| Aide par le travail | 8,1 | 7,8 |
| Accueil de jeunes enfants | 1,1 | 2,3 |
| Accueil d'enfants handicapés | 2,1 | 1,3 |
| Accueil d'enfants et d'adolescents | 0,7 | 0,7 |
| Autres actions sociales sans hébergement ⁽¹⁾ | 11,3 | 7,9 |
| Ensemble du secteur social (tableau ci-dessus) | 45,7 | 49,9 |

Un secteur créateur d'emplois

Entre 2008 et 2017, les effectifs salariés des associations ont augmenté de plus de 110 000 au plan national, et de **7 620** environ, dans le département.

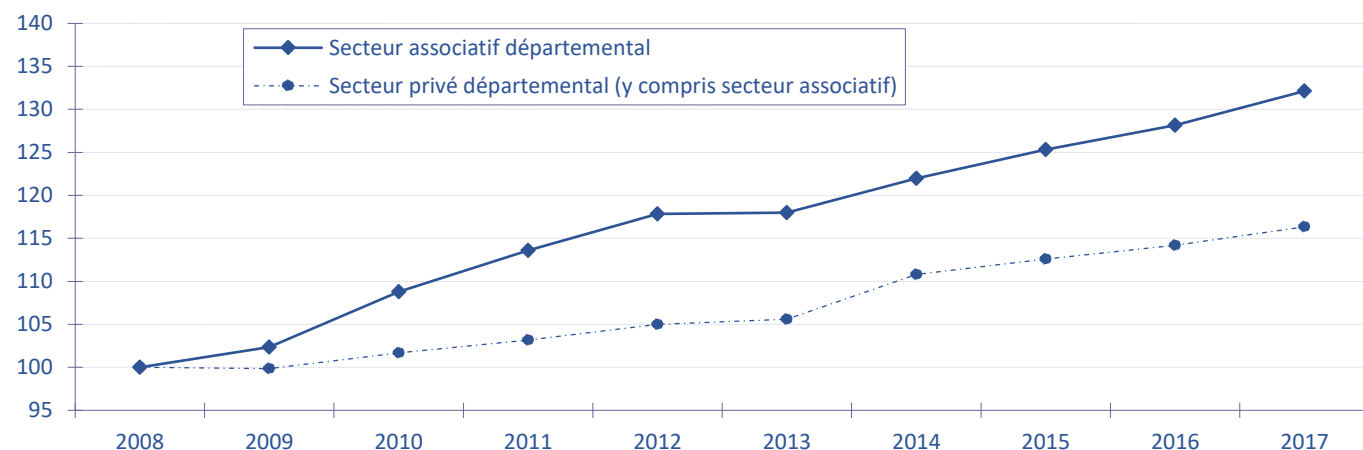


Sources : ACOSS-URSSAF et MSA. Courbe nationale reconstituée en tendance à partir de 2008, pour être comparée à l'histogramme du département.

Jusqu'en 2010, l'emploi associatif du département a évolué à un rythme proche de celui qui est observé au plan national. Il s'en écarte depuis avec une croissance nettement plus forte.

Les évolutions dans le département

Les effectifs salariés ont progressé plus vite dans les associations que dans l'ensemble du secteur privé, au cours de la dernière décennie.



Sources : ACOSS-URSSAF et MSA. Traitement R&S. Base 100 en 2008.

Pour la dernière période 2015-2017, la variation des effectifs salariés a été de **5,4%** dans le secteur associatif et de **3,3%** pour l'ensemble du secteur privé.

www.associations.gouv.fr

Des informations pratiques : les démarches, des exemples et des modèles de statuts, de règlements intérieurs, un accès aux formalités en ligne, les points ressources près de chez vous...

Des sources documentaires : informations juridiques et fiscales, guides pratiques, données et publications sur la vie associative, bibliographie...

www.recherches-solidarites.org

Des publications au plan national et régional, avec des données et une méthodologie identiques, autorisant les rapprochements avec celles de ce département.

Les résultats d'enquêtes et les travaux sur les différentes thématiques propres à la vie associative, menés par Recherches & Solidarités, réseau associatif d'experts et d'universitaires, au service des acteurs de la solidarité.