

# Revue de presse

## 2021



Chers membres, chers partenaires, chers lecteurs,

Depuis maintenant une douzaine d'années, j'ai le plaisir de réaliser et de vous présenter cette revue de presse. Elle revêt pour notre équipe plusieurs significations.

C'est un moment fort qui réunit autour de notre projet, les dirigeants de notre association, les membres du comité d'experts, celles et ceux qui répondent régulièrement à nos enquêtes, finalement tous ceux qui font vivre notre réseau au quotidien.

C'est aussi l'occasion de revenir sur les dernières tendances observées, grâce aux communiqués de presse et infographies rappelés dans cette revue de presse

C'est une reconnaissance des nombreuses coopérations tissées au cours de l'année, sans lesquelles la plupart de nos travaux n'auraient pas vu le jour.

C'est un remerciement à tous les journalistes et webmasters qui reprennent nos travaux – ils se reconnaîtront – et contribuent très activement à « mieux connaître et mieux faire connaître les solidarités en France », objet de notre association.

C'est enfin, une illustration des retombées médiatiques les plus représentatives de nos publications parues en 2021. Elle montre l'intérêt qui leur est porté et le rôle qu'elles jouent pour sensibiliser les citoyens aux démarches solidaires, et guider les pouvoirs publics et tous les décideurs dans leurs actions d'accompagnement.

Non exhaustives, elles sont regroupées par thème à partir des travaux menés au cours de l'année et listés page suivante.

Je vous souhaite une bonne lecture,



Marie Duros, responsable de la communication

# Au sommaire de l'année 2021

- *Covid-19 : où en sont les associations un an après ?*
- *Les bénévoles à l'heure du vaccin*
- *Le télébénévolat*
- *Vie associative*
  - *« La France associative en mouvement - 19<sup>ème</sup> édition »*
  - *Dans les régions et les départements*
- *Le secteur sanitaire et social non lucratif : bilan national, bilans régionaux et notes de conjoncture*
- *La question des responsabilités des dirigeants bénévoles*
- *Don d'argent : « La générosité des Français face au Covid »*



# COVID-19 : OÙ EN SONT LES ASSOCIATIONS UN AN APRÈS ?



Direction de la Jeunesse,  
de l'Éducation populaire  
et de la Vie associative

## Quelques reprises dans la presse et sur le net



Paimpol. Où en sont les associations un an après ?



Le monde associatif a souffert de la crise mais se relève



Où en sont les associations un an après ?



L'emploi dans les associations a effacé la crise



Résultats de l'enquête : Covid-19, où en sont les associations un an après ?



Actualité : #Covid-19 : où en sont les associations un an après ?



COVID-19 : Un an après, où en sont les associations



Covid-19, où en sont les associations un an après ?



Covid-19, où en sont les associations un an après ?



Associations : quels impacts de la crise du Covid un an après ?



Covid-19 : où en sont les associations un an après ?



Enquête #Covid-19 : où en sont les associations un an après ?



Covid-19 et les associations : un an après ?



Troisième enquête #Covid-19, Où en sont les associations un an après ?



Résultats enquête : Covid 19, où en sont les associations un an après ?



Résultats d'enquêtes : Covid 19, où en sont les associations un an après ?



Un an après la Covid-19, où en sont les associations ?



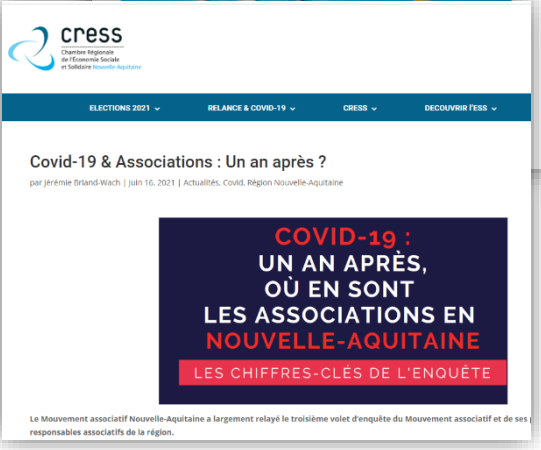
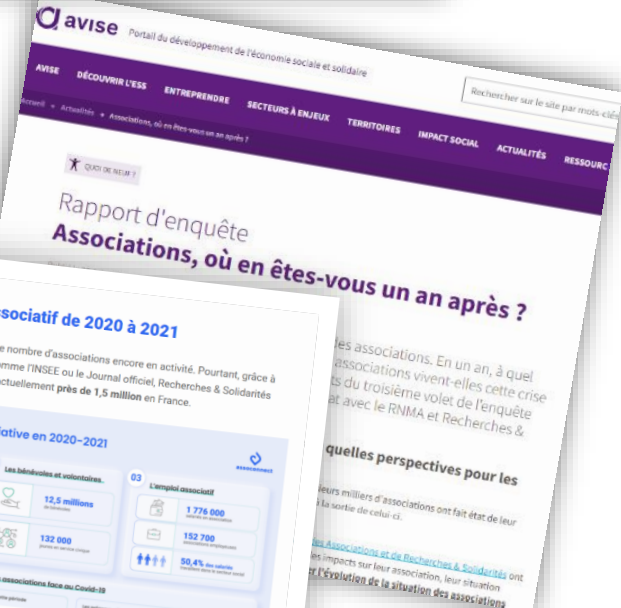
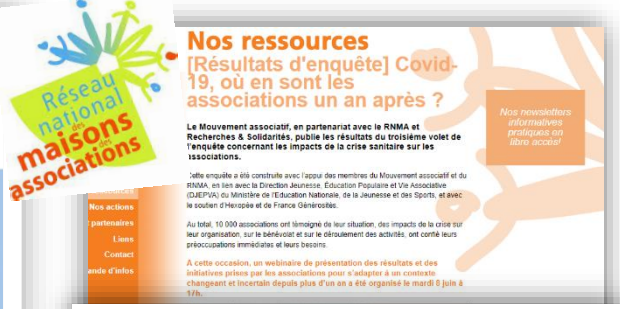
Enquête COVID 19 : où en sont les associations, un an après ?



Résultats enquête n°3 Covid-19 : Où en sont les associations un an après ?



Covid-19 : Où en sont les associations un an après ?



les associations. En un an, à quel associations vivent-elles cette crise ?

les Associations et de Recherches & Solidarités ont les impacts sur leur association, leur situation et l'évolution de la situation des associations

leurs milliers d'associations ont fait état de leur La sortie de celui-ci.

# LES BÉNÉVOLES À L'HEURE DU VACCIN

## Quelques reprises dans la presse et sur le net



Résultats d'enquête : l'action bénévole dans le cadre de la crise sanitaire



- Une vaccination prioritaire pour les bénévoles « seniors » des associations de solidarité ?  
- 25 parlementaires adressent un courrier à Sarah Haïri, secrétaire d'Etat en charge du secteur associatif



Les bénévoles à l'heure du vaccin Focus sur les bénévoles de 50 - 74 ans des associations à caractère social



Covid-19 : près de trois bénévoles sur quatre veulent être vaccinés afin de poursuivre leur engagement associatif,



Les bénévoles ne veulent pas contaminer les personnes fragiles. Interview de Robert Sebbag



Covid-19 : près de trois bénévoles sur quatre veulent être vaccinés afin de poursuivre leur engagement associatif

**LesEchos**

Covid : ce qu'il faut retenir de la journée du lundi 25 janvier



Les bénévoles demandent à être vaccinés contre le Covid-19



Eure-et-Loir : les bénévoles des associations de solidarité veulent le vaccin afin de poursuivre leur engagement



Eure-et-Loir : les bénévoles des associations de solidarité veulent le vaccin afin de poursuivre leur engagement



En attendant le vaccin, les associations manquent cruellement de bénévoles seniors



Reportage d'Anaïs Bouissou pour RTL Matin



Coronavirus : Une enquête insiste sur la vaccination des bénévoles associatifs



Pourquoi le monde associatif en Eure-et-Loir est en panne de bénévoles Covid-19 – Des bénévoles d'associations caritatives sont contactés quand une personne ne vient pas à son rendez-vous de vaccination, à Châteaudun

**LA MONTAGNE**

En Corrèze, les associations tentent de survivre avec le Covid



Les bénévoles demandent à être vaccinés contre le Covid-19

**Le Télégramme**

Aide aux personnes fragiles : les bénévoles veulent être vaccinés au plus tôt

**SENIORACTU**

Focus sur les bénévoles seniors à l'heure du vaccin



Covid-19 : près de trois bénévoles sur quatre veulent être vaccinés afin de poursuivre leur engagement associatif



Covid-19 : les bénévoles de plus de 50 ans prêts à se faire vacciner



Les bénévoles à l'heure du vaccin: focus sur les 50 – 74 ans des associations à caractère social

Covid-19 : les bénévoles veulent le vaccin afin de poursuivre leur engagement



Covid-19 : les bénévoles veulent le vaccin afin de poursuivre leur engagement



Covid-19 : quel regard portent les bénévoles sur le vaccin ?



L'action bénévole et la crise sanitaire Covid 19



Covid-19 : une enquête sur le regard que portent les bénévoles sur la vaccination



Les bénévoles à l'heure du vaccin : Focus sur 50 – 74 ans des associations à caractère social



Une proposition tourangelle pour utiliser les doses de vaccins en trop



Covid-19 : à Châteaudun, on expérimente la vaccination des bénévoles



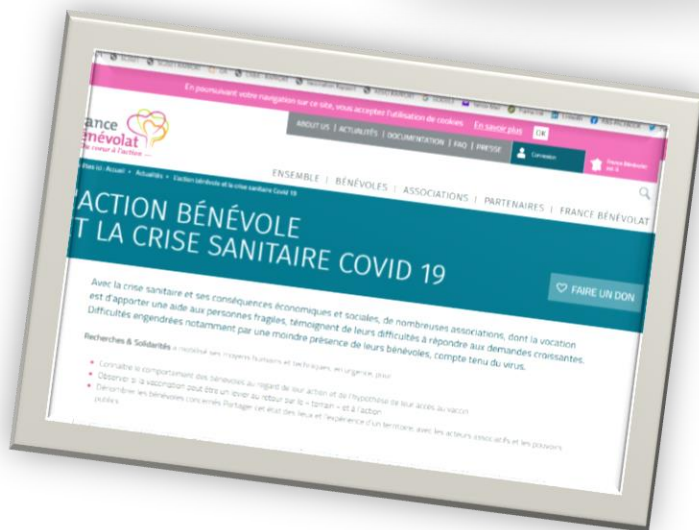
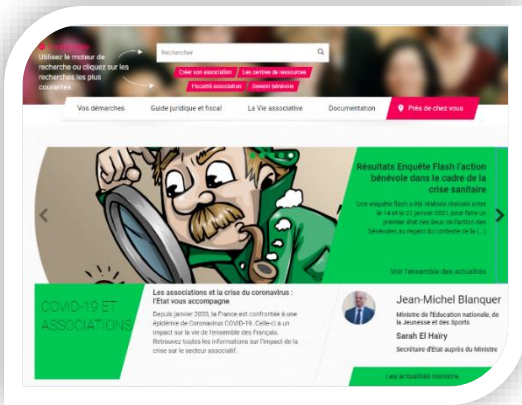
Les Restos investis dans l'effort de vaccination des personnes en grande précarité et des bénévoles



Les bénévoles à l'heure du vaccin



Les bénévoles à l'heure du vaccin Focus sur les bénévoles de 50 - 74 ans des associations à caractère social



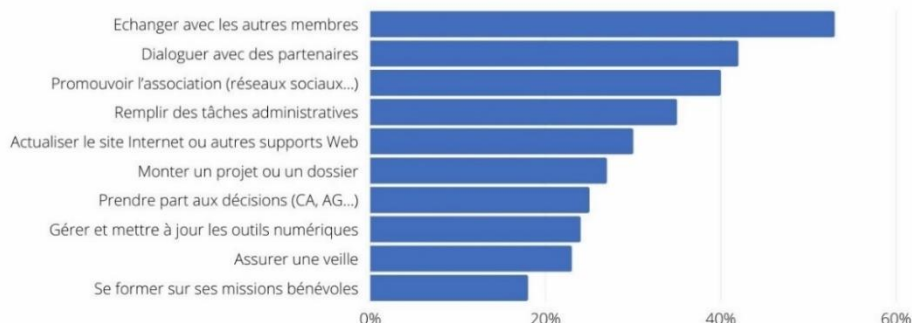
# LE TÉLÉBÉNÉVOLAT

À l'image du télétravail, une manière de s'engager à distance



## Vous avez dit télébénévolat ?




Ils pratiquaient déjà le bénévolat à distance pour :



### Les plus fortes augmentations pendant le confinement

- Prendre part aux décisions : **+ 68%**
- Se former et se perfectionner : **+ 50%**
- Echanger avec les autres membres et dialoguer avec les partenaires : **+ 25%**

### Un attrait pour de nombreux bénévoles, notamment :

-  Les moins de 25 ans : une occasion de franchir le pas
-  Les 25 - 34 ans : allier volonté de s'engager et manque de temps
-  Les 60 - 70 ans : conjuguer disponibilité, recherche de sens et flexibilité

### De vrais enjeux pour les associations dès la rentrée 2020

- Tirer les leçons de la nécessaire réorganisation pendant le confinement
- Maintenir les bonnes pratiques et les adapter éventuellement
- Accompagner les bénévoles en demande
- Proposer des missions à distance aux bénévoles intéressés
- Penser aux bénévoles qui interviennent ponctuellement pour garder le contact
- Prendre le temps d'un point régulier sur le numérique, pas seulement sur les usages et les outils

Enquête réalisée entre le 28 avril et le 11 mai 2020 auprès de 2 395 bénévoles de 16 ans et plus. Représentativité de l'échantillon assurée par la méthode des quotas appliquée aux variables "âge" et "genre".

[Lire les résultats complets](#)



[Tous bénévoles.org](#)



[benevoit](#)



[France Bénévolat](#)



[webassoc.org](#)



[assoconnect](#)



TÉLÉ  
BÉNÉVOLAT



# Quelques reprises dans la presse et sur le net



Associations : les bénévoles attendent de la reconnaissance (sociologue)



Le bénévolat en France, qu'est-ce que ça représente ?



Le bénévolat dopé par la crise sanitaire



La question du jour. Seriez-vous prêt à devenir bénévole pour une association ?



Je deviens bénévole mission à distance



Votre recherche de mission télébénévolat



Bénévolat à distance



Télébénévolat et formations



Télébénévolat : des solutions pour vous aider



3 questions à Cécile Bazin, Recherches & Solidarités, et Guillaume Douet, IEDH



Quelles sont les missions types du télé bénévolat ?

Pourquoi faire du télé bénévolat ?

Comment trouver une mission de télé bénévolat ?



Les associations reprennent peu à peu leur souffle



Le télébénévolat, un avenir possible pour le bénévolat ?



Crise sanitaire : une enquête pointe le « lourd tribut » des associations/télébénévolat



Les Français adeptes du télé-bénévolat depuis la crise du Covid-19



Le télébénévolat n'est pas confiné !



Télébénévolat dans les associations: quel avenir ?



Télébénévolat : à l'image du télétravail, une manière de s'engager à distance



Covid-19 : une enquête pointe le « lourd tribut » des associations





## Une plate-forme dédiée

Tous Bénévoles, France Bénévolat, Recherches et Solidarité, Compétence bénévolat, l'Institut Européen de Développement Humain (IEDH) et Solidatech ont mutualisé leurs savoir-faire en créant une plate-forme, **Télé bénévolat** qui permet d'accéder à des ressources utiles.



Pour les experts de Recherches et Solidarités, «*l'enjeu principal pour les associations est désormais de s'appuyer sur ces atouts du numérique, sur ces pratiques nouvelles de télébénévolat, sur l'implication de nouveaux bénévoles parfois mobilisés par la crise... pour accompagner la reprise et surmonter les difficultés à venir*».

**LE FIGARO**



**S** SHORTHAND

### Les français adeptes du télé-bénévolat depuis la crise du Covid-19

Depuis le début de la crise sanitaire, le bénévolat à distance est en nette augmentation. 2/3 des bénévoles le pratiquent aujourd'hui. Confinement oblige, le bénévolat se...



LES BESOINS NOTRE OFFRE EN SAVOIR PLUS ... CALENDRIER QUI SOMMES-NOUS ? [CLIQUEZ ICI](#) INTRANET IEDH



#### Le Télébénévolat

3 questions à Cécile Bazin, Recherches et Solidarités, et Guillaume Douet, IEDH

##### IEDH : Comment définir le télébénévolat ?

G. Douet : A l'image du télétravail, le télébénévolat est une manière de s'engager à distance. De nombreuses personnes peuvent ainsi commencer une mission bénévole ou la poursuivre sans avoir à se déplacer. Ce phénomène n'est pas récent mais il a été mis en valeur par Recherches & Solidarités, suite à des enquêtes sur le milieu associatif, pendant la crise sanitaire. Merci à eux de nous avoir associés au projet télébénévolat.org.

##### IEDH : Existe-t-il un « profil type » de télébénévole ?

C. Bazin et G. Douet : Non, les profils sont assez diversifiés que ceux des bénévoles en général. Ils peuvent s'engager à distance en raison d'un problème de mobilité, d'accessibilité ou suite à un déménagement. Pour les moins de 25 ans, cela peut être une occasion de franchir le pas de l'engagement. Les 25 - 34 ans allient leur volonté de s'engager et le manque de temps. Les plus âgés, notamment les baby-boomers devenus la génération « sandwich », s'occupent des trois générations qui les entourent et peuvent aussi parfois poursuivre des missions à distance, par exemple, le soir après s'être occupés des petits enfants.

##### IEDH : Comment une association peut-elle développer le télébénévolat ?

C. Bazin : Un an avant le confinement, au printemps 2015, le bénévolat arrivait en tête des préoccupations des responsables associatifs. Et il recoversait 62% des associations... Il n'a fort à s'en vanter, mais cette reconnaissance sociale...

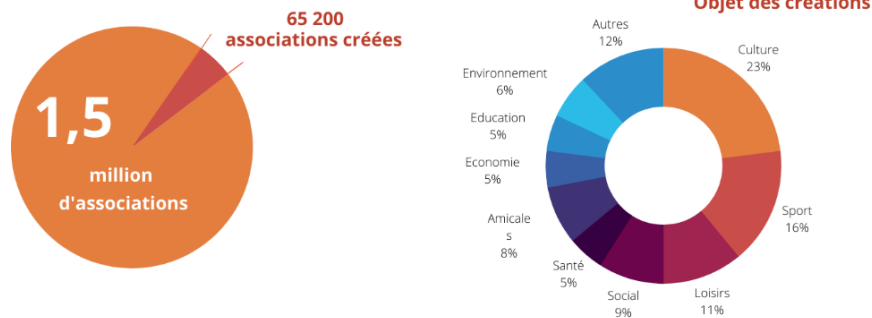


# LA FRANCE ASSOCIATIVE EN MOUVEMENT



## La France associative : les chiffres 2020-21

### Au service des autres ou d'une cause



### Des aventures humaines

**12,5 millions** de bénévoles

**132 000 volontaires** en service civique

**1 776 000 salariés** dont 1 027 000 dans le secteur sanitaire et social



### Un enjeu économique et social

152 700 associations employeuses



### Proportion de femmes



### Plus de 50 ans



La France associative en mouvement – 19ème édition. Octobre 2021.

[www.recherches-solidarites.org](http://www.recherches-solidarites.org)

Sources : Répertoire National des Associations, Agence nationale du service civique, URSSAF, MSA.

## La France associative face au COVID-19

### Témoignages des dirigeants associatifs

73 %

Des associations contraintes de revoir leur mode de fonctionnement pendant la crise

Percée du télébénévolat

Des usages numériques démultipliés pour échanger au sein de l'équipe et avec les partenaires, prendre les décisions, se former...

Priorités à la rentrée

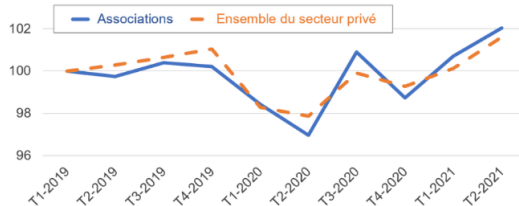
1. Retrouver le lien avec les adhérents et les bénévoles
2. Communiquer / se faire (re)connaître
3. Sécuriser les financements
4. Conserver les bonnes pratiques

### Les créations d'associations



- De nombreux projets stoppés par la crise début 2020.
- Un rebond dès le 3e trimestre.
- Un rythme constant depuis, autour de 16 000 créations chaque trimestre.

### L'emploi associatif



- Une évolution au rythme des vagues épidémiques.
- Une reprise depuis le 1er trimestre 2021.
- Une situation plus favorable que l'avant-crise, comparable à l'ensemble du secteur privé.

La France associative en mouvement – 19ème édition. Octobre 2021.

[www.recherches-solidarites.org](http://www.recherches-solidarites.org)

Sources : Enquête Mouvement associatif - RNMA - DJPEVA - Hexopée et R&S, du 30 mars 2021 au 30 avril 2021 auprès de 9 458 responsables associatifs. Répertoire National des Associations entre le 1er janvier 2019 et le 30 juin 2021. URSSAF, Données trimestrielles 2020-2021.



# Covid: une enquête pointe le "lourd tribut" des associations

Paris, France | AFP | mardi 05/10/2021 - 08:00 UTC+2 | 484 words

by David ARRODE

Des associations à l'arrêt ou quasiment : une enquête rendue publique mardi pointe le "lourd tribut" acquitté par le monde associatif en raison de la crise sanitaire.

La 19e édition de cette enquête annuelle menée par le réseau d'experts et d'universitaires Recherches et Solidarités a été close au 30 avril 2021 et relate "les effets du Covid-19" sur le monde associatif (1,5 million d'associations, 12,5 millions de bénévoles)...

# Quelques reprises dans la presse et sur le net



Covid-19 : le «lourd tribut» des associations



Publication la France associative en mouvement - édition 2021



Covid-19 : le «lourd tribut» des associations



L'emploi dans les associations a effacé la crise



Avec la crise du Covid-19, de plus en plus de jeunes s'engagent comme bénévoles en France



La question du jour. Seriez-vous prêt à devenir bénévole pour une association ?



Les associations veulent remobiliser leurs bénévoles et les adhérents



Dans quelles régions les associations et les bénévoles sont-ils les plus nombreux ?



Dans quelles régions les associations et les bénévoles sont-ils les plus nombreux ?



Dans quelles régions les associations et les bénévoles sont-ils les plus nombreux ?



Vie associative : la France en mouvement !



La France associative en mouvement - L'année 2020 et les effets du COVID-19



La France associative en mouvement édition 2021 est désormais disponible !



La France associative en mouvement



Crise sanitaire : une enquête pointe le « lourd tribut » des associations



Avec la crise, un net ralentissement des créations d'association



La France associative : les chiffres 2020-2021



Dans quelles régions les associations et les bénévoles sont-ils les plus nombreux ?



Étude La France associative en mouvement - édition 2021



Les associations reprennent peu à peu leur souffle



Covid-19 : une enquête pointe le « lourd tribut » des associations



Covid-19 : une enquête pointe le « lourd tribut » des associations



Dans quelles régions les associations et les bénévoles sont-ils les plus nombreux ?  
Les associations profondément ébranlées par la crise sanitaire



Covid-19 : le «lourd tribut» des associations



Étude La France associative en mouvement - édition 2021 -



Édition 2021 de la France associative en mouvement



La France associative : les chiffres 2020-2021. Comment vont les associations en 2021 ?



Le monde associatif s'est emparé du digital pour affronter la crise sanitaire



[RÉSULTATS ENQUÊTE] Covid-19 : un an après, où en sont les associations ?



La France associative en mouvement 2021



Associations, où en êtes-vous un an après ?



La France associative en mouvement



La France associative en mouvement L'année 2020 et les effets du COVID-19



Les associations en 2020-2021 : le chômage partiel et les collectivités ont amorti le choc



Les associations en 2020-2021 : le chômage partiel et les collectivités ont amorti le choc



"COVID-19 : 1 an après, où en sont les assos ?"



La France associative en mouvement



Retour sur l'étude « La France associative en mouvement » édition 2021

France actuelle

Dans quelles régions les associations et les bénévoles sont-ils les plus nombreux ?



La France associative en mouvement 2021



La France associative en mouvement




La France associative en mouvement



Vie associative : une étude présente un bilan sur la période 2020-2021



La France associative en mouvement : infographie et chiffres-clés 2021





## Rapport d'enquête Associations, où en êtes-vous un an après ?

Publié le 25 Juin 2021 - Mis à jour le 9 Juillet 2021

La crise sanitaire impacte grandement l'activité des associations. En un an, à quel point la situation a-t-elle évoluée ? Comment les associations vivent-elles cette crise qui s'inscrit dans la durée ? Découvrez les résultats du troisième volet de l'enquête menée par le Mouvement associatif, en partenariat avec le RNMA et Recherches & Solidarités.

**Crise sanitaire : un an après, quels impacts et quelles perspectives pour les associations ?**

Lors des deux précédentes enquêtes, réalisées en mars et juin 2020, plusieurs milliers d'associations ont fait état de leur situation pendant le premier confinement puis de leurs préoccupations à la sortie de celui-ci.

[En savoir plus sur les résultats de l'enquête](#)

**soci@thèque** La base de connaissances associatives

### La France associative en mouvement 2021

Publié le 25 Juin 2021 - Mis à jour le 9 Juillet 2021

La crise sanitaire impacte grandement l'activité des associations. En un an, à quel point la situation a-t-elle évoluée ? Comment les associations vivent-elles cette crise qui s'inscrit dans la durée ? Découvrez les résultats du troisième volet de l'enquête menée par le Mouvement associatif, en partenariat avec le RNMA et Recherches & Solidarités.

## ASSOCIATIONS mode d'emploi

### Avec la crise, un net ralentissement des créations d'association



**OFFRE D'ABONNEMENT**

Magazine papier

Magazine numérique

Offre d'abonnement



### Associations

*Travailler de plus bas que la crise, les associations reprennent pied à force de courage*

Associations

**juris editions**

Associations, fondations, collectivités : tous les outils juridiques pour gérer vos activités

Actualités

Associations | Vie associative

Associations

Associations

Associations

### La France associative en mouvement : infographie et chiffres-clés 2021

Associations

# DANS LES RÉGIONS ET LES DÉPARTEMENTS

## Quelques reprises dans la presse et sur le net



La vie associative et le bénévolat en France, qu'est-ce que ça représente ?



Occitanie : 5 bonnes idées pour relancer les activités des associations après la crise du Covid



Les essentiels de la vie associative (nouvelle édition 2021)



Les fiches régionales de la vie associative 2021



Les essentiels de la vie associative (édition 2021)



Panorama de la vie associative: les chiffres clés pour la Loire - édition 2021  
Essentiels de la vie associative de « Recherches & Solidarités »

LA MONTAGNE

En Corrèze les associations tentent de survivre avec le Covid



Pourquoi le monde associatif en Eure et Loir est en panne de bénévoles



Recherches & Solidarités publie « L'essentiel de la vie associative dans chaque département »



L'essentiel de la vie associative du Haut-Rhin  
L'essentiel de la vie associative du Bas-Rhin  
Les associations dans le Grand Est : repères et chiffres clefs

MDAS.org



La vie associative en 2021 : les chiffres clefs de votre département



Covid-19 & Associations : Un an après



Collectif des structures d'aide à la vie associative de Charente



La vie associative dans les Deux-Sèvres



Les chiffres clés des associations en France  
L'essentiel de la vie associative du Finistère - 2021





**L'ÉCHO  
RÉPUBLICAIN**

**Pourquoi le monde associatif en  
Eure-et-Loir est en panne de  
bénévoles**



**RECHERCHES & SOLIDARITÉ  
PUBLIE "L'ESSENTIEL DE LA VIE  
ASSOCIATIVE DANS CHAQUE  
DÉPARTEMENT"**



Le 3 décembre dernier, les chercheurs de l'association Recherches & Solidarités, avec lesquels nous avons le plaisir de travailler régulièrement, ont mis en ligne une cent quatre-vingt pages, présentée de la vie associative dans le département. Ces documents actualisés chaque année aux acteurs et aux décideurs de disposer d'informations chiffrées et...



Continuer la lecture



**01 Déc 2021**

## Panorama de la vie associative: les chiffres clés pour la Loire - édition 2021

**Repères et chiffres clés - Les essentiels de la vie associative dans la LOIRE - édition Nov.2021**

Au cours de la période récente, entre juillet 2018 et juillet 2021, il s'est créé dans le département, en moyenne, chaque année, 9,4 associations nouvelles pour 10 000 habitants (10,4 à l'échelle nationale).

Au cours d'une période significative récente, entre juillet 2017 et juillet 2020, il s'est créé en moyenne, chaque année, 9,4 associations nouvelles pour 10 000 habitants (10,4 à l'échelle nationale).

- Plus de 12 associations pour 10 000 habitants
- De 9,5 à 12
- De 8,5 à 9,5
- Moins de 8,5



# associations.gouv.fr

créer, gérer et développer son association



- Hauts-de-France**
  - 02 Aisne
  - 59 Nord
  - 60 Oise
  - 62 Pas-de-Calais
  - 80 Somme
- Ile-de-France**
  - 75 Paris
  - 77 Seine-et-Marne
  - 78 Yvelines
  - 91 Essonne
  - 92 Hauts-de-Seine
  - 93 Seine-Saint-Denis
  - 94 Val-de-Marne
  - 95 Val-d'Oise
- Normandie**
  - 14 Calvados
  - 27 Eure
  - 50 Manche
  - 61 Orne
  - 76 Seine-Maritime
- Nouvelle Aquitaine**
  - 16 Charente
  - 17 Charente-Maritime
  - 19 Corrèze
  - 23 Creuse
  - 24 Dordogne
  - 33 Gironde
  - 40 Landes
  - 47 Lot-et-Garonne
  - 64 Pyrénées-Atlantiques
  - 79 Deux-Sèvres
- Occitanie**
  - 09 Ariège
  - 11 Aude
  - 12 Aveyron
  - 30 Gard
  - 31 Haute-Garonne
  - 32 Gers
- Auvergne - Rhône Alpes**
  - 01 Ain
  - 03 Allier
  - 07 Ardèche
  - 15 Cantal
  - 26 Drôme
  - 38 Isère
  - 42 Loire
  - 43 Haute-Loire
  - 63 Puy-de-Dôme
  - 69 Rhône
  - 73 Savoie
  - 74 Haute-Savoie
- Provence-Alpes-Côte-d'azur**
  - 44 Loire-Atlantique
  - 49 Maine-et-Loire
  - 53 Mayenne
  - 72 Sarthe
  - 85 Vendée
  - 04 Alpes de Hautes-Provence
  - 05 Hautes-Alpes
  - 06 Alpes-Maritimes
  - 13 Bouches-du-Rhône
  - 83 Var
  - 84 Vaucluse
- Les Outre-Mer**
  - 971 Guadeloupe
  - 972 Martinique
  - 973 Guyane
  - 974 La Réunion



Institut national de la jeunesse et de l'éducation populaire

Événements Centre de ressources Recherche

#ÉDUCATIONPOPULAIRE #VIEASSOCIATIVE #SPORT

**Publication**



**Les fiches régionales de la vie associative 2021**  
Retrouvez les principaux repères et chiffres-clés relatifs au secteur associatif pour chaque région



Institut national de la jeunesse et de l'éducation populaire

Publications Événements Centre de ressources Recherche

#ÉDUCATIONPOPULAIRE #VIEASSOCIATIVE #SPORT

**Publications Fiches régionales**

**Les fiches régionales de la vie associative 2021**

Collection: Fiches régionales  
Auteur: Cécile BACON, Maëlle CUBICOS, Aude BÉGIN-AVARD, Jacques FALLETTE et Jacques BÉLLET  
Publié le: 04/03/2021

N°: 05  
No de pages: 674  
Mise à jour le: 04/03/2021

Consultez les données

Les tableaux régionaux de la vie associative synthétisent les principaux repères et chiffres-clés relatifs au secteur associatif dans chaque région. Ils ont été réalisés cette année par Recherches & Sollicités avec le soutien de l'INJEP.

Ils sont également accessibles sur le site de RECS.

Partager

# Le secteur sanitaire et social non lucratif : bilan national, bilans régionaux, notes de conjoncture



LE DISPOSITIF LOCAL  
D'ACCOMPAGNEMENT DE L'ESS  
CENTRE DE RESSOURCES SOLIDARITÉS - SANTÉ



Communiqué de presse - 7 septembre 2021

## Emploi associatif sanitaire et social : des évolutions contrastées

L'édition 2021 du bilan de l'emploi associatif sanitaire et social, co-produit par l'Uniopss et Recherches & Solidarités, dresse le portrait d'un secteur qui compte **1,114 million de salariés en 2020, soit une augmentation de 0,5 % par rapport à 2019**. La mobilisation face à la crise sanitaire et la crise sociale qu'elle a générée se confirme dans les chiffres de l'URSSAF et de la MSA. En voici la lecture de l'Uniopss.

Notre secteur a en effet en 2020 été à la fois concerné par un surcroît d'activités sur certains domaines, par des transformations de modes d'action, notamment lors des confinements, et par des fermetures ponctuelles, dans l'accueil de jeunes enfants notamment. L'évolution positive de l'emploi dénote globalement d'une hausse d'activité, à laquelle s'ajoutent les **remplacements effectués en 2020, qui augmentent mécaniquement le nombre de salariés**. En effet, même sans surcroît d'activités, il y a eu en 2020 des embauches pour remplacer les personnes absentes pour de multiples raisons : mises en activité partielle pour garde d'enfants ou soutien de personnes vulnérables, salariés directement vulnérables ou cas contact à l'isolement, personnes touchées par le virus, etc. Ces personnes ne sont pas sorties des effectifs salariés et leur remplacement a au contraire augmenté le nombre de salariés.

Ce phénomène s'applique à plus ou moins grande ampleur dans l'ensemble du secteur.

**Dans le détail**, le **secteur de la santé** s'établit en 2020 à près de 169 000 salariés, en hausse de 1,9 % en un an. Le **secteur de l'hébergement** médicalisé pour personnes âgées connaît une hausse de 1,5 % entre 2019 et 2020, et celui de l'hébergement social pour personnes âgées augmente de 2,7 %. Face aux fragilités des personnes âgées dans la crise de la Covid-19, les associations de ce domaine ont été présentes et ont assuré une indispensable continuité de services.

L'emploi a également augmenté dans les **structures d'hébergement social pour adultes en difficultés** (+4,1 %). La prolongation de la trêve hivernale et l'augmentation des places d'hébergement d'urgence pendant la crise sanitaire contribuent à expliquer cette hausse. **L'hébergement social pour enfants en difficultés** est en hausse de +4,3 %. Concernant le **secteur du handicap**, il est en baisse de 0,6 % dans l'hébergement médicalisé pour enfants handicapés mais en hausse dans les autres activités, notamment de 1 % dans l'hébergement médicalisé pour adultes handicapés.

Le **secteur de l'accueil de jeunes enfants** est lui en retrait de 0,3 % entre 2019 et 2020. Les mécanismes de soutien mis en place par l'État et la CNAF ont constitué des amortisseurs aux baisses de fréquentation pendant et après le premier confinement, et aux fermetures décidées lors du premier confinement.

Le **secteur de l'aide à domicile**, fortement mobilisé pendant la crise sanitaire, continue pourtant sa baisse chronique de l'emploi, qui s'établit à -3,2 % entre 2019 et 2020. Selon l'Uniopss, l'absence d'une réforme substantielle pour l'autonomie des personnes et les conséquences du Ségur de la santé - qui a entraîné des départs vers des secteurs mieux valorisés que les services d'aide à domicile - ont eu des conséquences directes sur l'emploi.

Ainsi, **ce bilan de l'emploi montre des évolutions contrastées dans le secteur**. Il est cependant plus favorable que dans l'ensemble associatif, en baisse de 1,1 % et que dans l'ensemble privé, en baisse de 2,7 %.

**Concernant le nombre d'établissements employeurs** (au sens entité employeuse), le secteur en compte 35 875 en 2020, soit une augmentation de 0,7 % par rapport à 2019. La masse salariale distribuée par les associations et les fondations du secteur sanitaire et social s'établit à 25,3 milliards d'euros en 2020. Elle représente 60 % de la masse salariale totale du secteur privé non lucratif en France.

**Sur le plan territorial**, 25 départements comptent plus de 15 000 salariés dans le secteur non lucratif sanitaire et social. 6 régions comptent plus de 100 000 salariés, l'Ile-de-France étant en tête avec plus de 177 000 salariés. **17 bilans régionaux de l'emploi associatif sanitaire et social**, constitués par l'Uniopss et Recherches & Solidarités, complètent le bilan national.

Accédez au [Bilan 2021 de l'emploi associatif sanitaire et social](#)

Accédez aux 17 éditions régionales - Accédez aux [bilans trimestriels](#)

## Quelques reprises dans la presse et sur le net



Emploi associatif sanitaire et social : des évolutions contrastées. L'édition 2021 du bilan de l'emploi associatif sanitaire et social, publié le 8 septembre dernier, dresse un bilan mitigé de l'emploi dans le secteur de la solidarité.



PODCAST « Pour la deuxième année consécutive, les effectifs salariés au sein du secteur sanitaire et social privé non lucratif augmentent. »



L'emploi associatif sanitaire et social a augmenté de 0,5% en 2020



Plus 0,5 % pour l'emploi associatif du secteur sanitaire et social en 2020  
Emploi associatif sanitaire et social mitigé



L'emploi sanitaire et social associatif en hausse en 2020,



Emploi associatif sanitaire et social en 2020 : une hausse qui cache des évolutions contrastées



Emploi associatif : + 0,5 % dans les secteurs sanitaire et social en 2020



L'emploi associatif dans le social s'est maintenu en 2020



L'emploi associatif sanitaire et social a augmenté de 0,5% en 2020



Bilans régionaux de l'emploi associatif sanitaire et social



L'emploi associatif sanitaire et social a augmenté en 2020 de 0,5 % par rapport à 2019



Bilan 2020 de l'emploi associatif sanitaire et social



Emploi associatif sanitaire et social : des évolutions contrastées



Emploi associatif sanitaire et social en Pays de Loire



L'emploi associatif sanitaire et social a augmenté de 0,5% en 2020



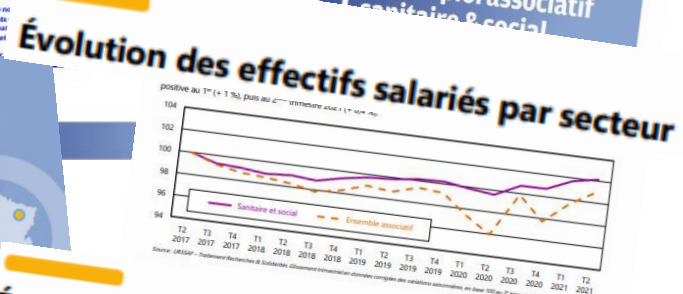
Une hausse qui cache des évolutions contrastées



L'emploi associatif sanitaire et social en augmentation en 2020



Bilans régionaux de l'emploi associatif sanitaire et social



Catégorie	Evolution
Ensemble du secteur sanitaire et social	1,9 %
Autres secteurs associatifs	1,7 %
Associations tous secteurs confondus	1,6 %
Ensemble du secteur privé	0,5 %

**Le Media Social**

En 2020, les associations des secteurs sanitaire et social employaient 1,4 million de personnes. © Stock.adobe.com

**Emploi associatif : + 0,5 % dans les secteurs sanitaire et social en 2020**

Le nombre de salariés des associations du secteur sanitaire et social a poursuivi sa hausse en 2020. Les structures d'hébergement ont connu les augmentations les plus importantes, tandis que les effectifs sont en baisse dans l'aide à domicile.

Avec 1,4 million de salariés, l'emploi dans le secteur associatif sanitaire et social...

ASSOCIATIONS ACTIVITÉ

# ASSOCIATIONS mode d'emploi

## Emploi associatif sanitaire et social : un bilan mitigé

**Pour la deuxième année consécutive, les effectifs salariés au sein du secteur sanitaire et social privé non lucratif augmentent. Le bilan reste cependant contrasté en fonction des activités.**

bergement médicalisé. Les 1 114 020 salariés se répartissent dans l'action sociale sans hébergement (49,4 %), dans l'hébergement médicalisé (17,9 %), l'hébergement social (17,5 %) et la santé (15,2 %).

**Augmentation des effectifs**  
Entre 2019 et 2020, les effectifs salariés ont progressé de plus de 0,5 % mais en

absents pour différentes raisons (mise en activité partielle pour garde d'enfants, salariés directement vulnérables ou cas contacts, personnes malades...). Ces personnes ne sont pas sorties des effectifs mais leur remplacement a de fait augmenté le nombre de salariés. A contrario, l'action sociale sans hébergement affiche un retrait de 0,7 % l'année

**Chorum**  
GROUPE vyv

**L'emploi sanitaire et social associatif en hausse en 2020**

Des évolutions contrastées selon les secteurs.  
07/09/2021

Toutes les actualités > L'emploi sanitaire et social associatif en hausse en 2020

Partagez cet article

L'emploi associatif dans le secteur sanitaire et social a progressé de 0,5% en 2020 selon le dernier bilan consacré par l'Uniojobs et l'association Recherches & Solidarités. 1 114

Professions et travail social | Publié le : 07.09.2021 | Dernière Mise à jour : 10.09.2021

ASH actualités sociales hebdomadaires

**Associatif sanitaire et social : l'emploi a augmenté de 0,5 % en 2020**

Le secteur de l'hébergement médicalisé pour personnes âgées enregistre une hausse de 1,5 % en 2020.

Crédit photo Burger / Phanie via AFP

Un bilan dressé par l'Uniojobs et l'association Recherches &

# LA QUESTION DES RESPONSABILITÉS DES DIRIGEANTS BÉNÉVOLES

## Quelques reprises dans la presse et sur le net



Les responsabilités des dirigeants bénévoles : résultats de l'enquête



Responsabilités, le tour de la question : pourquoi traiter la question des responsabilités des dirigeants bénévoles ?



Responsabilités le tour de la question



Coup de projecteur sur les responsabilités des dirigeants



Dirigeants bénévoles : un besoin prioritaire de formations



Résultats de l'enquête sur les responsabilités des dirigeants



Restitution enquête : responsabilités des dirigeants bénévoles



Enquête sur les responsabilités du dirigeant bénévole



Dirigeants bénévoles : quelles responsabilités endossez-vous ?



Les responsabilités des dirigeants bénévoles



Les responsabilités des dirigeants bénévoles



Associations: les bénévoles attendent de la reconnaissance



La question de la responsabilité des dirigeants associatifs se pose



Les responsabilités des dirigeants bénévoles

MDAS.org



Résultats de l'enquête sur les responsabilités du dirigeant bénévole



Enquête sur la responsabilité des dirigeantes et dirigeants des associations



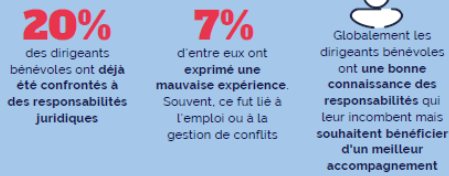
Les responsabilités des dirigeants bénévoles des associations

# LES RESPONSABILITÉS DU DIRIGEANT BÉNÉVOLE

## LES CHIFFRES-CLÉS DE L'ENQUÊTE



- RESPONSABILITÉS LES + IMPORTANTES AUX YEUX DU DIRIGEANT BÉNÉVOLE
- MENER À BIEN LES ACTIONS
  - VEILLER À UNE BONNE ENTENTE
  - ASSURER UNE BONNE GESTION



- BESOINS PRIORITAIRES EXPRIMÉS PAR LE DIRIGEANT BÉNÉVOLE
- DES FORMATIONS
  - DES RESSOURCES EN LIGNE
  - ANALYSE DES SITUATIONS À RISQUE

➔ [lemouvementassociatif.org/responsabilites-du-dirigeant-benevole](http://lemouvementassociatif.org/responsabilites-du-dirigeant-benevole)

Enquête en ligne : du 10 novembre au 16 décembre 2020 - 4152 répondants

**juris éditions**

ACCUEIL | QUI SOMMES-NOUS ? | PARTENAIRES | RÉFÉRENCES | CONTACT

Associations, fondations, collectivités : tous les outils juridiques pour gérer vos activités

Actualité - Actualité Coup de projecteur sur les responsabilités des dirigeants

**ACTUALITÉS**

Association | Bénévolat

Tous | Partager

04/03/2021

**Coup de projecteur sur les responsabilités des dirigeants 1**

Les résultats de la fameuse enquête sur "Les responsabilités des dirigeants bénévoles" réalisée par le Mouvement associatif, Recherches & Solidarités et AESIO ont été dévoilés lors d'un webinaire de restitution organisé le 9 février 2021. Retour sur les principaux enseignements.

**Forte mobilisation.** 4 152 (et est tout d'abord le nombre de réponses exprimées en ligne par des responsables associatifs du 10 novembre au 16 décembre 2020). Cette donnée est donc clairement comparable avec le succès de cette enquête est à la mesure de l'importance du sujet, notamment quant à la gouvernance associative (JA 2020 n°613, p. 10). Il est par ailleurs important de souligner que les répondants sont représentatifs d'un véritable échantillon national d'associations de toutes tailles, de tous secteurs d'activité et de toutes les régions.

**Prise de responsabilités.** Sur le passé des dirigeants, l'enquête révèle qu'avant d'entrer au conseil d'administration ou au bureau de l'association, 17% d'entre eux étaient déjà dans l'association soit en participant bénévolement sans responsabilité particulière, soit adhérents ou simples cotisants, soit bénévoles, bénévoles ou en charge d'une action particulière, soit enfin salariés de l'association. La prise de responsabilités a ensuite découlé d'un choix personnel (40%), d'une sollicitation (33%) ou d'une absence de candidats (17%), mais dans tous les cas, peu de dirigeants ont réellement hésité.

**Perception des responsabilités.** Les responsabilités prioritaires pour les dirigeants bénévoles tiennent principalement au fait de mener à bien les actions de l'association (97%), de veiller à une bonne entente/ambiance au sein de l'association (84%) ou encore d'assurer une bonne gestion (82%). En revanche, représenter l'association en justice ou répondre aux obligations fiscales de l'association sont des responsabilités moins partagées et occasionnelles.

**Expérience personnelle.** Si une large majorité de dirigeants (75%) n'a jamais été confrontée à des responsabilités juridiques, un questionnaire de ces juridiques auquel les dirigeants ont répondu met en lumière une conscience des responsabilités bien plus satisfaisante. Pour autant, les responsabilités ou questions sont bien réelles puisque les dirigeants ont le sentiment personnel d'engager l'association dans de nombreuses situations telles que l'organisation d'actions présentant des risques concernant généralement des personnes physiques (la réalisation de démarches administratives, demandes de subventions, échanges avec l'administration ou l'habitat, etc.), la présentation de bilan en assemblée générale ou encore la redistribution de l'association devant des partenaires, élus ou financiers.

**Définition des responsabilités.** Selon l'enquête, les responsabilités juridiques de chacun des dirigeants bénévoles au sein des associations sont plutôt élargies "à l'ensemble" des documents associatifs (statuts, règlement intérieur, compte rendu d'assemblée générale, etc.) en étant les principaux vecteurs. Malgré tout, un besoin de précision des responsabilités de chacun d'entre eux est fortement exprimé. L'information préalable faisant souvent défaut.

**Accompagnement.** Les attentes des dirigeants en termes de prise en compte de leurs responsabilités sont bien présentes au sein de l'association et cela passe pour eux par un meilleur

**RESPONSABILITÉS : LE TOUR DE LA QUESTION**

Centrale dans le monde associatif, la question de la responsabilité des dirigeants bénévoles n'est pourtant pas si simple à traiter dans sa globalité. Du régime juridique aux différents enjeux en passant par la perception des dirigeants, elle renvoie en effet à des éléments divers et variés. État des lieux.

Chaque coordonné par Marion Gohier (Le Mouvement associatif)

**SOMMAIRE**

- P. 19 — Pourquoi traiter la question des responsabilités des dirigeants bénévoles ?
- P. 20 — Responsabilités des dirigeants bénévoles : relief d'expériences
- P. 21 — Tolérance : l'engagement associatif, une loi sans frontières
- P. 26 — Les différentes responsabilités des dirigeants bénévoles
- P. 27 — Le rôle des statuts dans la direction des associations
- P. 28 — L'engagement associatif : une loi sans frontières
- P. 29 — Une gouvernance partagée pour éviter la solitude du dirigeant ?

15 octobre 2021 - 157 pages - 646

**juris éditions**

**POURQUOI TRAITER LA QUESTION DES RESPONSABILITÉS DES DIRIGEANTS BÉNÉVOLES ?**

La France est riche d'une dynamique bénévole foisonnante avec plus de 10 millions d'engagés. Pour autant, occuper une fonction d'un responsable au sein de l'association ou l'on est investi relève d'une responsabilité que beaucoup ne souhaitent pas prendre, préférant le plus souvent contribuer aux activités opérationnelles de la structure plutôt qu'à sa gestion.

**48% des associations déclarent** leur statut, ce qui constitue un fort levier de transparence et de confiance. Cependant, la question de la responsabilité des dirigeants est bien plus complexe que celle du statut associatif, en particulier par son caractère évolutif et circonstanciel (conseil d'administration, etc.).

**LE TEXTE**

La loi n° 1901 du 1er juillet 2000 en faveur de l'engagement associatif apporte des précisions concrètes pour les dirigeants bénévoles.

**LA TYPOLOGIE**

Cette publication propose de voir les responsabilités des dirigeants bénévoles.

**QUELS ENSEIGNEMENTS DE CET ÉTAT DES LIEUX ?**

Sur le plan juridique, l'étude souligne que le statut associatif n'est pas un cadre figé, mais qu'il peut évoluer au fil du temps. Elle rappelle que les dirigeants bénévoles ne sont pas des bénévoles au sens strict du terme, mais qu'ils ont une responsabilité particulière. Elle souligne également que les dirigeants bénévoles ont une responsabilité particulière dans la gestion de l'association, notamment en ce qui concerne la gestion des ressources humaines, la gestion des finances, la gestion des relations avec les partenaires, etc.

15 octobre 2021 - 157 pages - 646

**avise** Portail du développement de l'économie sociale et solidaire

Rechercher sur le site par

AVISE DÉCOUVRIR L'ESS ENTREPRENDRE SECTEURS À ENJEU TERRITOIRES IMPACT SOCIAL ACTUALITÉS

Accueil » Actualités » Résultats de l'enquête sur la responsabilité des dirigeants bénévoles

**Gouvernance**  
**Résultats de l'enquête sur la responsabilité des dirigeants bénévoles**

Publié le 19 Février 2021

Le Mouvement associatif et Aésio publient les résultats de leur enquête sur les responsabilités des dirigeants associatifs bénévoles, qui a réuni près de 4200 témoignages. Ont-ils hésité à s'engager ? Comment vivent-ils les responsabilités liées aux fonctions qu'ils exercent ? Comment souhaitent-ils être accompagnés sur ces sujets ?

**Une enquête menée auprès des dirigeants bénévoles**

Fin 2020, Le Mouvement associatif et Aésio ont lancé une grande enquête, menée par Recherches & Solidarités auprès des dirigeants bénévoles, afin de mettre en lumière la façon dont les membres du bureau ou du conseil d'administration d'une association appréhendent et perçoivent leurs responsabilités, ainsi que la manière dont ils sont accompagnés dans l'exercice de cette fonction de dirigeant et les outils dont ils disposent pour l'assumer, y compris dans le contexte particulier de la crise sanitaire.

**carenews**

**Dirigeants bénévoles : un besoin prioritaire de formations**

Plus de 4 000 dirigeants bénévoles d'associations ont répondu à une enquête réalisée par Recherches & Solidarités pour le Mouvement associatif et Aésio mutuelle.

Partagez:      



Le ar

ffenc

Pu

Crédit photo : Pict Rider.

« Avoir une idée précise de la façon dont ils appréhendent et perçoivent leurs responsabilités. »

**La Fonda** La Fonda Programmes en cours Centre de ressources Revue Tribune Fonda Actualités Participer / Soutenir



**RESTITUTION ENQUÊTE – RESPONSABILITÉ DES DIRIGEANTS BÉNÉVOLES**

09 FÉVRIER 2021

4152, c'est le nombre de bénévoles qui nous ont donné de leur temps pour répondre à cette enquête d'Aésio Mutuelle et Le Mouvement Associatif.

Présentation Organismes (2)

**Programme**

**COFAC** La COFAC Actualités Accompagnement

Être acteur de la culture

**Actualités**

Accueil » Actualités » Résultats de l'enquête sur les responsabilités du dirigeant bénévole

**Résultats de l'enquête sur les responsabilités du dirigeant bénévole**

La question des responsabilités juridiques se pose au quotidien pour les dirigeants bénévoles au sein des associations. Mais plus encore aujourd'hui où l'actualité fait prendre au sujet une teinte particulière. Il y a d'un côté, la crise sanitaire et ses impacts sur le fonctionnement des associations, et de l'autre côté le projet de loi confortant le respect des principes de la République, actuellement en discussion parlementaire, qui renvoient aux responsabilités qui incombent au dirigeant bénévole.

Aussi, Le Mouvement associatif, en partenariat avec Aésio mutuelle, a souhaité interroger les dirigeants bénévoles, afin d'avoir une idée précise de la façon dont ils appréhendent et perçoivent leurs responsabilités, comment ils sont accompagnés dans l'exercice de leurs fonctions et de quels outils ils disposent pour les assumer.

Plus de 4000 dirigeants bénévoles ont répondu à l'enquête, lancée le 10 novembre dernier en coopération avec Recherches & Solidarités.



Découvrir les résultats : <https://lemouvementassociatif.org/responsabilites-des-dirigeants-benevoles/>

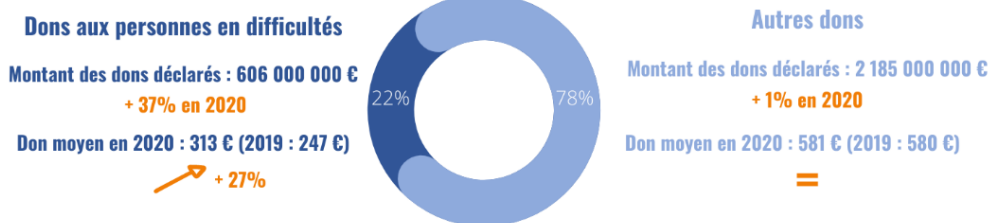
# LA GÉNÉROSITÉ DES FRANÇAIS FACE AU COVID



## La générosité des Français face au COVID

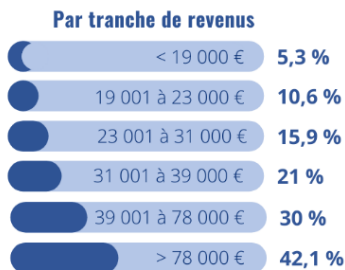
**En 2020 : 2,85 milliards d'euros de dons déclarés (+ 7,1%)\***

Des déclarations fiscales et des évolutions différentes selon les organismes bénéficiaires



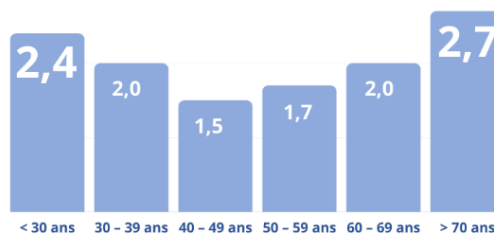
**En 2020 : 4,9 millions de foyers donateurs (+ 3,4%)\***

**Donateurs parmi les imposés : 20,8%**



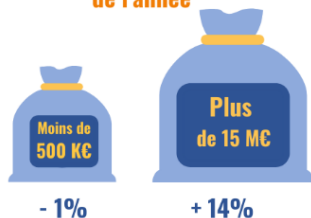
**Effort de don selon l'âge**

Montant des dons rapporté aux revenus



**Des évolutions 2019 - 2020 très disparates\*\***

**Selon le montant de collecte de l'année**



**Quelques exemples selon les causes soutenues**



Édition 2021 (26ème) en ligne sur [www.recherches-solidarites.org](http://www.recherches-solidarites.org)

\*DGFiP déclarations de revenus 2020. \*\* Échantillon de 123 associations et fondations (1,48 milliard d'euros)



# Quelques reprises dans la presse et sur le net

	Covid : des dons en hausse mais pas de "raz de marée" de générosité
	Solidarité : les Français ont donné 2,85 milliards d'euros en 2020
	Dons aux associations : les Français ont été plus généreux pendant la pandémie
	Dons aux associations les français de plus en plus généreux
	Les Français encore plus généreux, 20h par Yohann Relat
	les Français de plus en plus généreux grâce à une réduction d'impôt liée au Covid
	Dons : les Français ont été très généreux en 2021
	Solidarité : les Français ont donné 2,85 milliards d'euros en 2020
	interview de Cécile Bazin, par Marion Ferrère et Victor Matet
	Dons : les Français ont été très généreux en 2021
	Les dons ont augmenté grâce au coup de pouce fiscal lié au Covid
	Dons : pendant le Covid, les Français ont été généreux
	Face au Covid une générosité à deux vitesses
	Coronavirus : des dons en hausse mais pas de "raz de marée de générosité"
	Dons : pendant le Covid, les Français ont été généreux
	Dons aux associations : les Français ont été plus généreux pendant la pandémie
	En France, des dons en hausse en 2020, la Bretagne sur le podium
	En France, des dons en hausse en 2020
	Le Covid n'a pas freiné les dons, ils ont même augmenté
	Les dons des Français en hausse en 2020, mais pas de « raz de marée de générosité »
	La générosité des Français face au Covid
	Impôts et dons : les gagnants et les perdants du plafond de 1 000 euros
	Dons aux associations : la grande générosité des Français-es pendant la pandémie !
	L'incitation fiscale liée au Covid-19 a boosté les dons en 2020
	Crédits et réductions d'impôt : touchez-vous plus que la moyenne ?
	Le montant des dons déclarés au titre de l'impôt sur le revenu a augmenté de 7,1 % en 2020
	Dons aux associations : la pandémie a décuplé la générosité des Français
	Philanthropie : 3 chiffres sur les dons déclarés en 2020
	Plus de 2,79 milliards d'euros de dons aux associations en 2020, , décembre 2021
	Les Français sont plutôt généreux en ce qui concerne les dons. Une hausse de 7,1 % en 2020.



## Covid : des dons en hausse mais pas de « raz de marée » de générosité

Paris, France | AFP | vendredi 19/11/2021

by David ARRODE

Les dons déclarés aux impôts en 2020 et le nombre de donateurs pendant la pandémie ont augmenté, sans qu'il s'agisse d'un "raz de marée de générosité", selon une étude parue vendredi.

Cette enquête, la 26e réalisée par le réseau d'experts Recherches et Solidarité et intitulée cette année "la générosité des Français face au Covid", s'appuie sur les dons déclarés à l'administration fiscale.

Le périmètre porte sur 5 millions de foyers fiscaux déclarant un don en 2020 au titre de l'impôt sur le revenu, ainsi que sur les 28.000 qui en ont déclaré un au titre de l'impôt sur la fortune immobilière (IFI), qui a remplacé l'impôt sur la fortune (ISF) en 2018.

"Après la baisse de l'année 2018, et le léger rebond en 2019 (2,4%), les montants (des dons) de l'année 2020 augmentent de 7,1%, presque autant qu'en 2014 (7,2%)", constatent les auteurs. Le nombre de foyers déclarant un don, "en constante régression tout au long de la période 2013-2019", est en hausse de 3,4% en 2020.

"Le don moyen annuel déclaré est passé de 404 euros en 2013 à 570 euros en 2020", une augmentation que l'étude explique par un "effet fiscal", à savoir la hausse du plafond (de 546 à 1.000 euros) décidée par le gouvernement pour les dons aux organismes venant en aide aux personnes en difficulté ou aux victimes de violences domestiques.

"Le nombre des donateurs se déclarant au titre de l'aide aux personnes en difficulté a augmenté globalement de 7,8% entre 2019 et 2020". Dans le même temps, "le nombre des donateurs se déclarant au titre des autres dons a augmenté de 0,8% seulement" et le don moyen de 0,2%.

"En voulant privilégier les dons aux organismes venant en aide aux personnes en difficulté, le gouvernement a asséché les autres dons", analyse pour l'AFP Jacques Malet, président de Recherches et Solidarité, pour qui "on ne peut pas parler de raz de marée de générosité en 2020". –

### **"Effort de générosité" des jeunes –**

L'étude se penche aussi sur la générosité selon l'âge et montre que parmi les donateurs, "plus de la moitié (53,6%) ont 60 ans et plus", en légère augmentation en 2020. Cette tranche d'âge concentre près de 60% des montants déclarés.

"Le don moyen est d'autant plus élevé que les donateurs sont avancés en âge (665 euros chez les plus de 70 ans, 347 chez les moins de 30 ans).

Toutefois, si l'on met en corrélation don et revenu moyen, "l'effort de générosité" des moins de 30 ans est à souligner, "au deuxième rang, juste derrière les plus de 70 ans".

S'agissant du rapport entre foyers donateurs et foyers fiscaux d'une même tranche d'âge, qui permet de qualifier la "densité de générosité collective", sur quatre ans, de 2017 à 2020, cette densité "a baissé pour trois tranches situées à moins de 23.000 euros de revenus imposable, et entre 39.000 et 78.000 euros".

"Si l'on considère les deux dernières tranches (au-dessus de 39.000 euros déclarés, ndlr), on peut donc constater que l'année 2020 n'a pas été particulièrement faste", souligne l'étude.

Concernant la géographie des dons, le classement par région est très stable d'année en année avec toujours les quatre mêmes régions aux premières places: "l'Ile-de-France se situe pour la première fois en tête en 2020, la Bretagne alterne entre la première et la deuxième place, l'Auvergne-Rhône-Alpes est fort bien placée et la région Grand Est est un peu en retrait cette année".

Un peu plus de cinq milliards d'euros: c'est enfin l'estimation de la totalité des dons effectués par les particuliers en 2020. L'étude arrive à ce chiffre en additionnant le montant des dons déclarés (2,8 milliards), les dons non déclarés qui auraient pu l'être (1,2 milliard), et les dons qui ne peuvent pas faire l'objet d'une déclaration faute de reçu fiscal (de la main à la main, arrondis en caisse, dons par SMS...) aux alentours d'1 milliard

Enquête visible sur <https://recherches-solidarites.org/>

## Dons : pendant le Covid, les Français ont été généreux

Le nombre de dons et leur montant a augmenté en 2020, année marquée par la pandémie de Covid-19. Si les Français sont particulièrement généreux, les jeunes donnent beaucoup au regard de leurs revenus

**Le Télégramme**

**ALSACE**

**Courrier  
picard**

**Le Covid n'a pas freiné les dons,  
ils ont même augmenté**

En France, des dons en hausse en 2020, la Bretagne  
sur le podium



France 2  
France Télévisions  
Mà à jour le 19/11/2021 à 22:23  
diffusé le 19/11/2021 à 22:27

Le JT de 20 Heures du vendredi 19 novembre 2021 est présenté par Laurent Delahousse sur France 2. Retrouvez dans le journal télévisé du soir : la sélection des faits marquants, les interviews et témoignages, les invités politiques et de la vie publique et l'essentiel de tout ce qu'il faut savoir de la journée. A noter : chaque sujet vidéo du journal est consultable



France 2  
France Télévisions  
Mà à jour le 19/11/2021 à 22:23  
diffusé le 19/11/2021 à 22:27

Le JT de 20 Heures du vendredi 19 novembre 2021 est présenté par Laurent Delahousse sur France 2. Retrouvez dans le journal télévisé du soir : la sélection des faits marquants, les interviews et témoignages, les invités politiques et de la vie publique et l'essentiel de tout ce qu'il faut savoir de la journée. A noter : chaque sujet vidéo du journal est consultable



**LE 20H DANS VOTRE BOÎTE MAIL**

Recevez tous les jours le replay du 20h et les meilleurs sujets du JT dans votre boîte mail

France Télévisions utilise votre adresse email afin de vous adresser des newsletters. Pour éviter vos droits, contactez-nous. Pour en savoir plus, cliquez ici.

20h Dons Les Français de plus en plus généreux

+23% +19% +7%

France 2 France Télévisions

Le JT de 20 Heures du vendredi 19 novembre 2021 est présenté par Laetitia Delahousse sur France 2. Retrouvez dans le journal télévisé du soir la sélection des faits marquants, les interviews et témoignages, les invités politiques et de la vie publique et l'essentiel de tout ce qu'il faut savoir de la semaine.

**LE 20H DANS VOTRE BOÎTE MAIL**

Recevez tous les jours le replay du 20h et les meilleurs sujets du JT dans votre boîte mail

France Télévisions utilise votre adresse email afin de vous adresser des newsletters. Pour éviter vos droits, contactez-nous. Pour en savoir plus, cliquez ici.

20h Dons Les Français de plus en plus généreux

+7,1%

**franceinfo**

Solidarité : les Français ont donné 2,85 milliards d'euros en 2020

Publié le 20/11/2021 13:32

Le 23h

Journal de 13 heures



**DONS MOYENS ANNUELS 2021**

347 €

665 €

SOURCE : RESEAU D'EXPERTS RECHERCHES ET SOLIDARITE

Le 13 heures du 19 novembre 2021

Retrouvez l'édition du 13 heures du 19 novembre 2021

41m

Publiée le 19 novembre 2021 à 13:00

Dispo 4j

Journal de 13 heures

**france.tv** chaînes séries & fictions documentaires cinéma plus

Don moyen annuel

Source : Direction générale des Finances publiques

347 € - 30 ans

665 €

Dans Les Français plus généreux

**MY TFI** Replay Direct Stream Ma liste

Le 13 heures du 19 novembre 2021

Retrouvez l'édition du 13 heures du 19 novembre 2021

41m

Publiée le 19 novembre 2021 à 13:00

Dispo 4j

Journal de 13 heures

**DONS AUX ASSOCIATIONS**

36,5%

SOURCE : RESEAU D'EXPERTS RECHERCHES ET SOLIDARITE

DONS AUX ASSOCIATIONS, LES FRANÇAIS DE PLUS EN PLUS GENEREUX



Accueil > Toute l'Info > Société

**Dons aux associations : les Français de plus en plus généreux grâce à une réduction d'impôt liée au Covid**

3

3

### Total des dons en 2020

Source : Recherches & Solidarités - Étude 2021

**2,85 milliards €**

+7,1%



19/20 National

3

### Densité de donateurs en 2020

Source : Recherches & Solidarités - Étude 2021

- Moins de 18,7%
- De 18,7% à 20,2%
- De 20,2% à 22%
- Plus de 22%

Moyenne nationale : 20,8%



19/20 National

3

### Donateurs

Source : Recherches & Solidarités - Étude 2021

**4,9 millions de foyers**

+3,4%



19/20 National

3

### Causes soutenues

Source : Recherches & Solidarités - Étude 2021

- Aide sociale
- Environnement
- Solidarité internationale



19/20 National



carenews

## Philanthropie : 3 chiffres sur les dons déclarés en 2020

Recherches & Solidarités a dévoilé, le 19 novembre dernier, son étude 2021 sur les dons déclarés des Français. La crise du Covid-19 a-t-elle impacté leur générosité ?

Partagez :

### INFOGRAPHIE

#### 3 CHIFFRES SUR LES DONNS DÉCLARÉS EN 2020

SELON L'ÉTUDE 2021 SUR LA GÉNÉROSITÉ DES FRANÇAIS (RECHERCHES ET SOLIDARITÉS)

## ASSOCIATIONS mode d'emploi

ACTUALITÉS | DROIT ASSOCIATIF | GESTION | FINANCEMENTS | RESSOURCES HUMAINES

Accueil > Financements

### La générosité des Français face au Covid

EMILIE GIANRE  
Publié le 30/11/2021 à 07h00  
Sujets relatifs : Financements, Dons, Mécénat



© AdobeStock.com

La 26e édition de l'étude sur « La générosité des français en 2020 » de Recherches et solidarités montre que le montant des dons a augmenté de 7,1% et le nombre de foyers donateurs de 3,4%. Les associations et fondations ont récolté 1,48 milliard d'euros soit 28% du montant total des dons en France (entre 5,1 et 5,2 milliards en 2020).