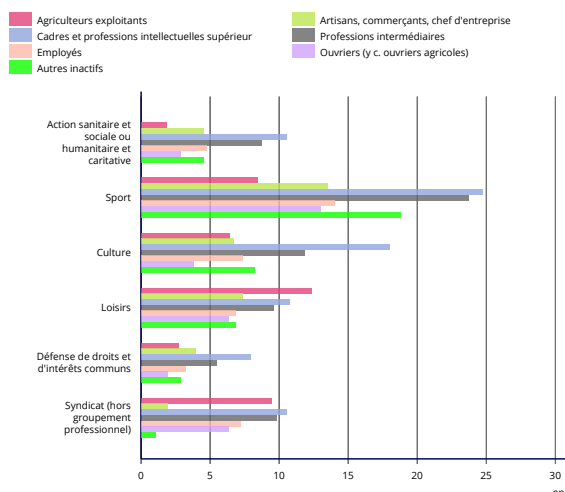


Taux d'adhésion aux associations selon différentes caractéristiques en 2013

Taux d'adhésion aux associations selon la catégorie socioprofessionnelle en 2013

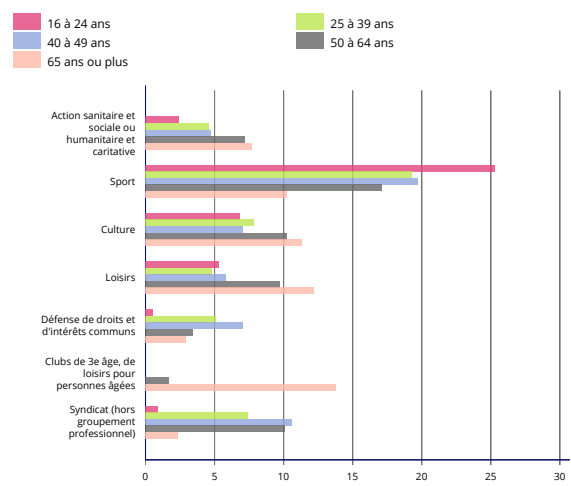
Taux d'adhésion aux associations selon la catégorie socioprofessionnelle en 2013



Lecture : en 2013, 36,8 % des employés ont adhéré à au moins une association au cours des douze derniers mois.
Note : les retraités ont été classés dans leur ancienne catégorie socioprofessionnelle.
Champ : France métropolitaine, personnes âgées de 16 ans ou plus résidant en ménages ordinaires.
Source : Insee, enquête SRCV-Silc.

Taux d'adhésion aux associations selon l'âge en 2013

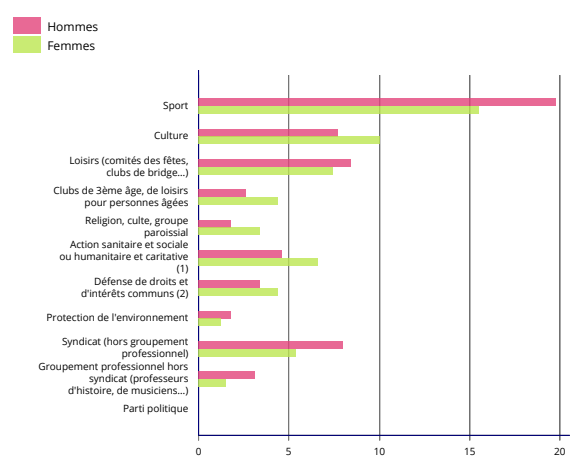
Taux d'adhésion aux associations selon l'âge en 2013



Lecture : en 2013, 36,4 % des personnes âgées de 16 à 24 ans ont adhéré à au moins une association au cours des douze derniers mois.
Champ : France métropolitaine, personnes âgées de 16 ans ou plus résidant en ménages ordinaires.
Source : Insee, enquête SRCV-Silc.

Taux d'adhésion aux associations selon le sexe en 2013

Taux d'adhésion aux associations selon le sexe en 2013



(1) : associations d'aides aux personnes en difficulté, soutien scolaire.
(2) : parents d'élèves, associations de consommateurs, de locataires.
Lecture : en 2013, 19,8 % de la population masculine âgée de 16 ans ou plus avaient adhéré à au moins une association sportive au cours des 12 derniers mois.
Champ : France métropolitaine, personnes âgées de 16 ans ou plus résidant en ménages ordinaires.
Source : Insee, enquête SRCV-Silc.

